

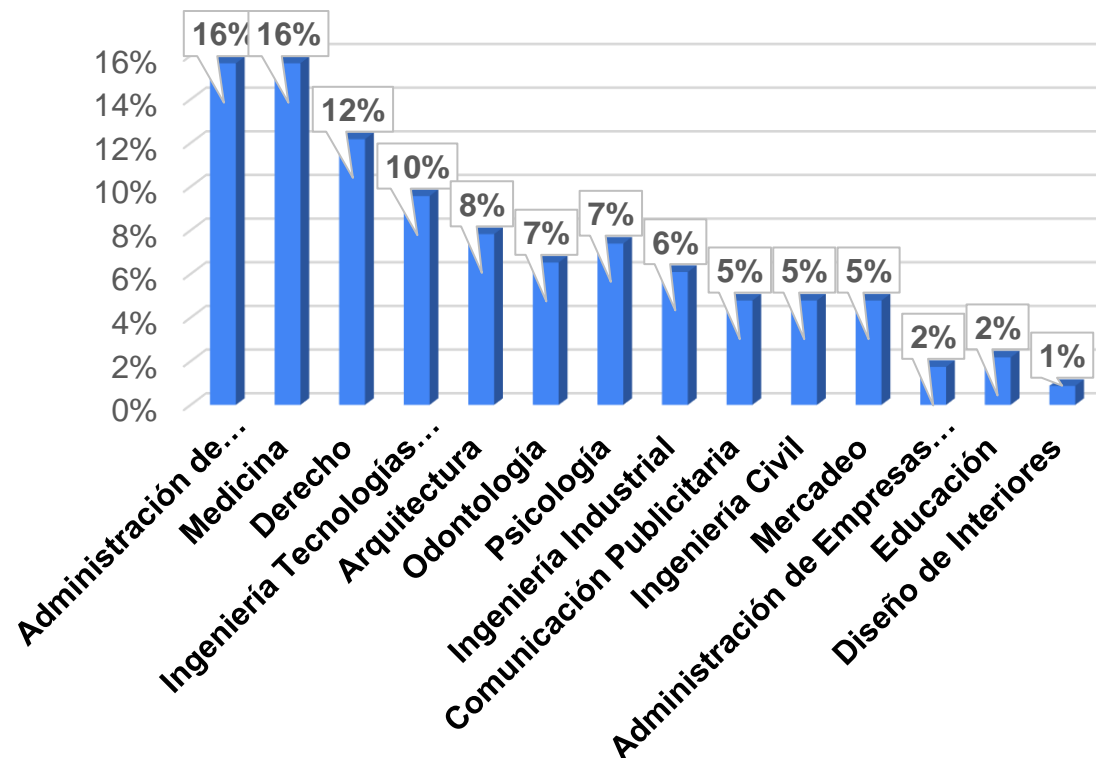


Encuesta Egresados 2021

Creado por: Planificación y
Desarrollo Institucional (PDI)

1. Carrera o programa del cual eres egresado(a):

1. Carrera o programa del cual eres egresado(a):	N	%
Administración de Empresas/ Dirección y Gestión Empresarial	36	16%
Medicina	36	16%
Derecho	28	12%
Ingeniería Tecnologías Información y Comunicación	22	10%
Arquitectura	18	8%
Odontología	15	7%
Psicología	17	7%
Ingeniería Industrial	14	6%
Comunicación Publicitaria	11	5%
Ingeniería Civil	11	5%
Mercadeo	11	5%
Administración de Empresas Turísticas y Hoteleras/ Dirección y Gestión del Turismo	4	2%
Educación	5	2%
Diseño de Interiores	2	1%
Total General	230	100%

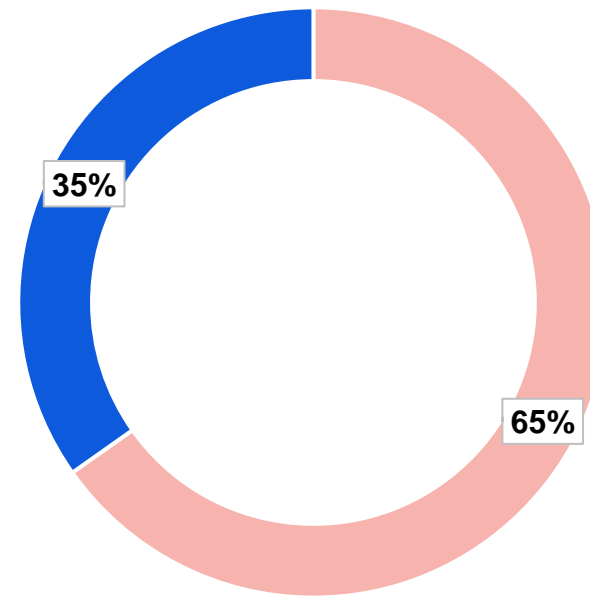


■ 1. Carrera o programa del cual eres egresado(a):

2. Género:

2. Género:	N	%
Femenino	150	65%
Masculino	80	35%
Total General	230	100%

2.Género:

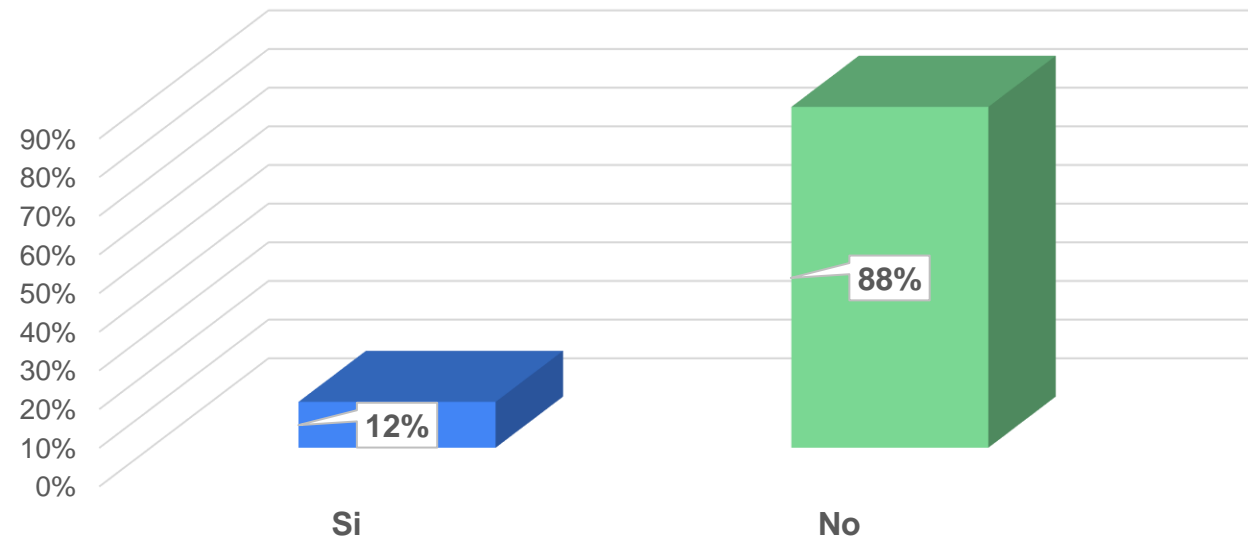


■ Femenino ■ Masculino

3. ¿Habías sido aceptado a un programa de postgrado o especialidad (incluye especialidades médicas y odontológicas) al momento de graduarte de UNIBE?

3. ¿Habías sido aceptado a un programa de postgrado o especialidad (incluye especialidades médicas y odontológicas) al momento de graduarte de UNIBE?	N	%
Si	27	12%
No	201	88%
Total General	228	100%

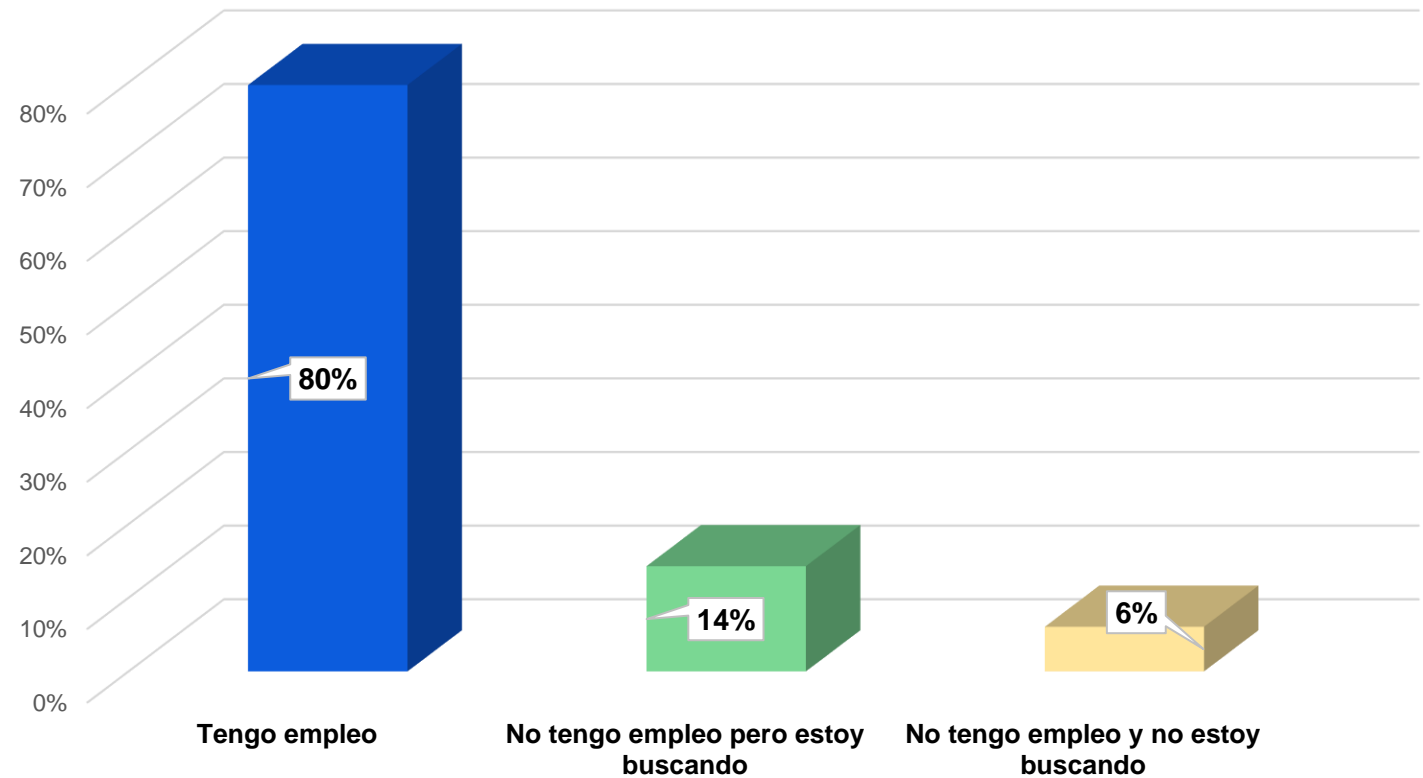
3. ¿Habías sido aceptado a un programa de postgrado o especialidad (incluye especialidades médicas y odontológicas) al momento de graduarte de UNIBE?



4. ¿Cuál es tu situación laboral actual?

4. ¿Cuál es tu situación laboral actual?	N	%
Tengo empleo	184	80%
No tengo empleo pero estoy buscando	33	14%
No tengo empleo y no estoy buscando	14	6%
Total General	231	100%

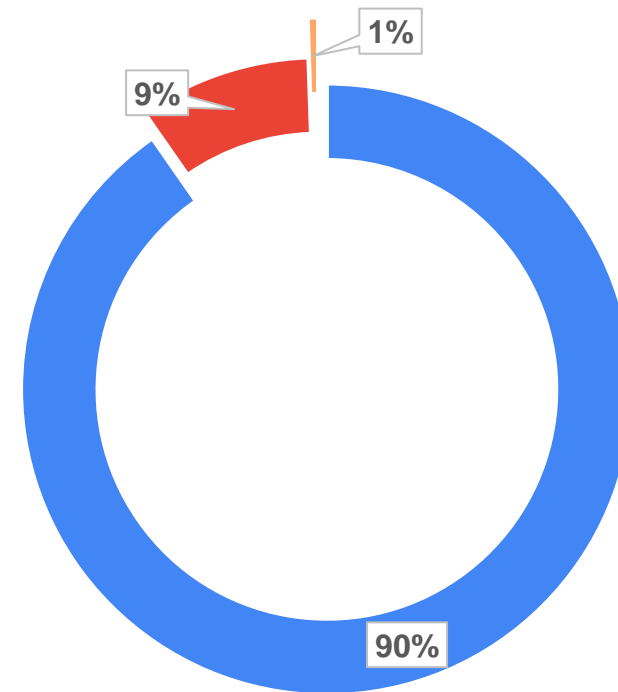
4. ¿Cuál es tu situación laboral actual?



5. Si tienes empleo favor indicarnos la relación laboral en la que te desempeñas:

5. Si tienes empleo favor indicarnos la relación laboral en la que te desempeñas:	N	%
Empleado	168	90%
Emprendedor	17	9%
Militar	1	1%
Total General	186	100%

5. Si tienes empleo favor indicarnos la relación laboral en la que te desempeñas:

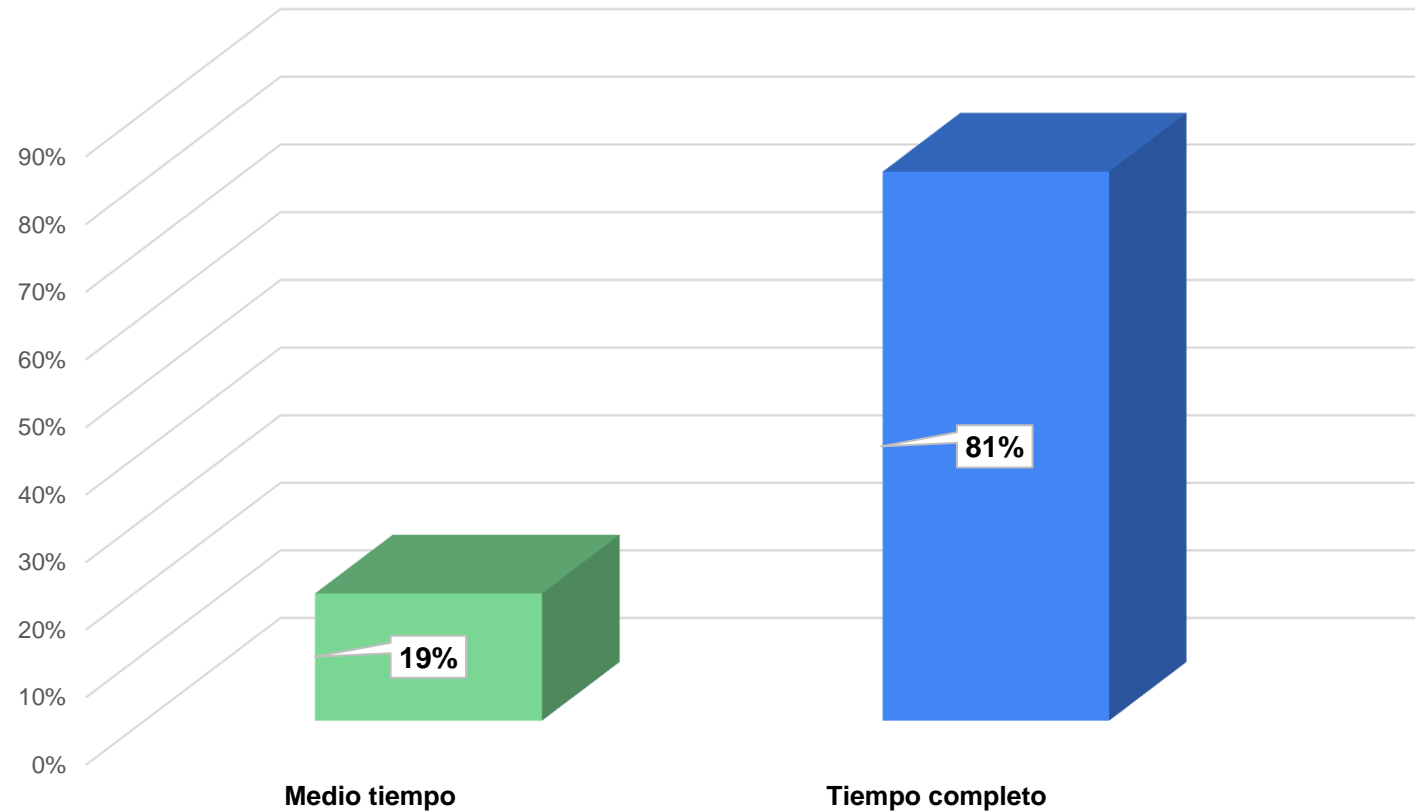


■ Empleado ■ Emprendedor ■ Militar

6. Si tienes empleo favor indicarnos ¿En cuál modalidad?

6. Si tienes empleo favor indicarnos ¿En cuál modalidad?	N	%
Medio tiempo	35	19%
Tiempo completo	151	81%
Total General	186	100%

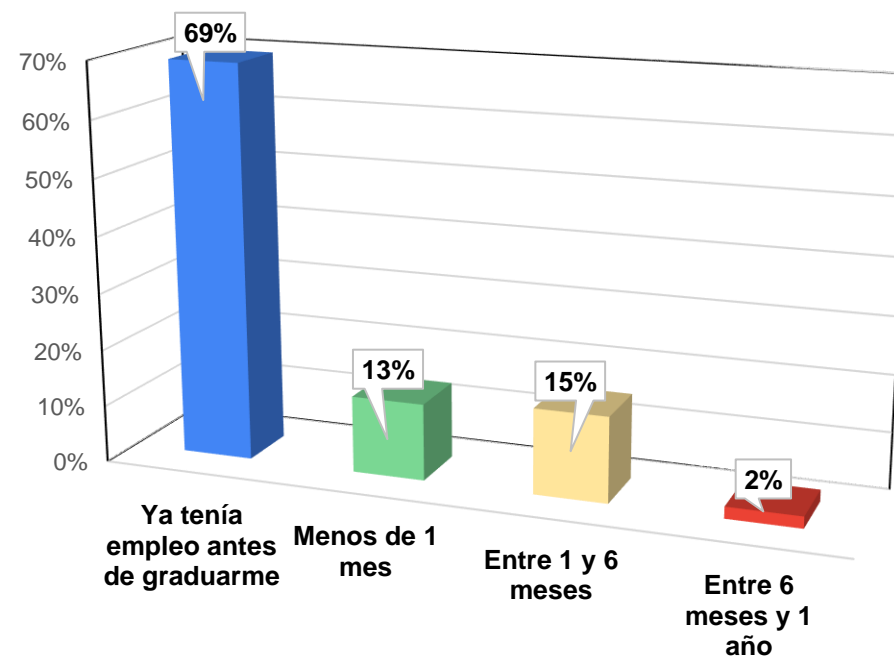
6. Si tienes empleo favor indicarnos ¿En cuál modalidad?



7. Si tienes empleo favor indicarnos ¿Cuánto tiempo transcurrió para que lo obtuvieras después de graduarte?

7. Si tienes empleo favor indicarnos ¿Cuánto tiempo transcurrió para que lo obtuvieras después de graduarte?	N	%
Ya tenía empleo antes de graduarme	134	69%
Menos de 1 mes	26	13%
Entre 1 y 6 meses	29	15%
Entre 6 meses y 1 año	4	2%
Total General	193	100%

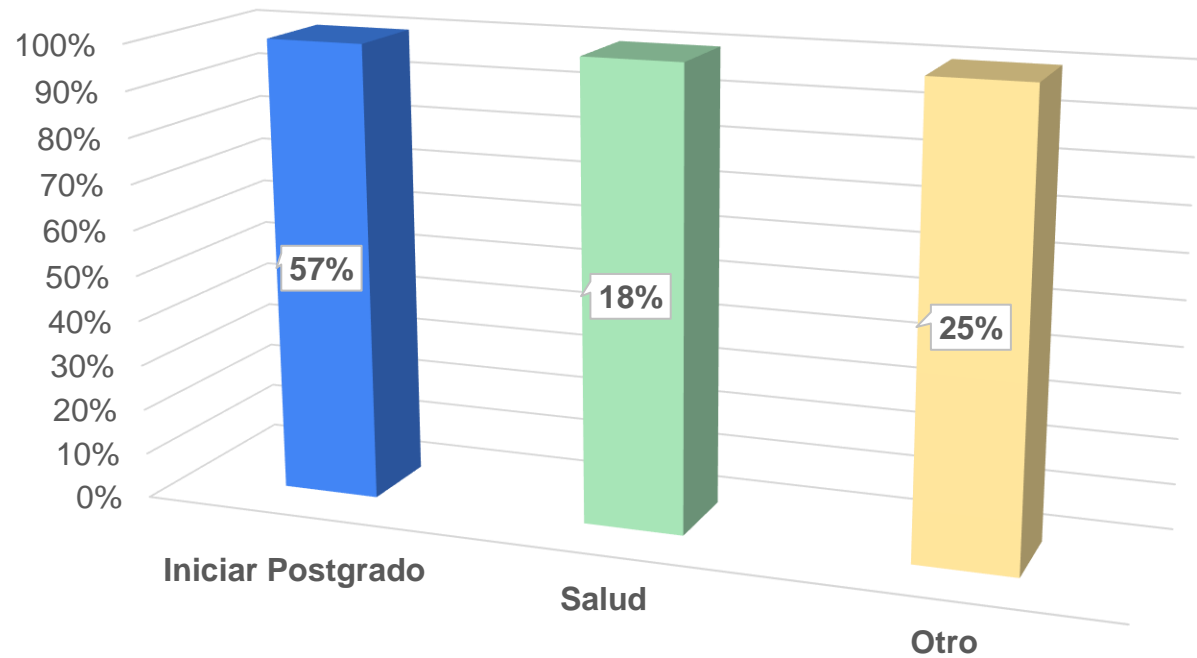
7. Si tienes empleo favor indicarnos ¿Cuánto tiempo transcurrió para que lo obtuvieras después de graduarte?



8. Si no tienes empleo y No estás buscando, la causa sería por:

8. Si no tienes empleo y No estás buscando, la causa sería por:	N	%
Iniciar Postgrado	41	57%
Salud	13	18%
Otro	18	25%
Total General	72	100%

8. Si no tienes empleo y No estás buscando, la causa sería por:



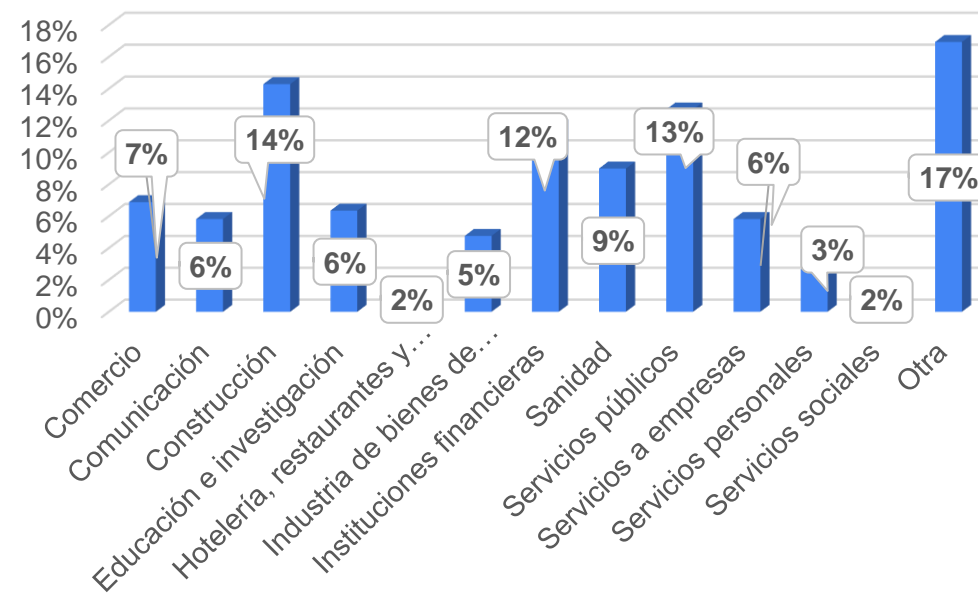
El 25% seleccionó otro, dejándonos saber las causas, escritas a continuación:

No.	8.1 Si seleccionaste "Otro" favor especificar:
1	Actualmente laboro en empresa familiar, pero me gustaría emplearme para adquirir experiencias en otros ámbitos.
2	Crear mi propia marca / empresa
3	Cuidado de un familiar enfermo
4	Emprendedora
5	Esperando mi residencia
6	Estoy haciendo otra carrera
7	Estudiando para tomar el INBDE
8	Ganar más experiencia laboral
9	Maestría
10	USMLE Steps preparation
11	Ya tengo empleo

9. ¿A qué sector económico pertenece la organización donde trabajas?

9. ¿A qué sector económico pertenece la organización donde trabajas?	N	%
Comercio	13	7%
Comunicación	11	6%
Construcción	27	14%
Educación e investigación	12	6%
Hotelería, restaurantes y servicios turísticos	3	2%
Industria de bienes de consumo	9	5%
Instituciones financieras	22	12%
Sanidad	17	9%
Servicios públicos	24	13%
Servicios a empresas	11	6%
Servicios personales	5	3%
Servicios sociales	3	2%
Otra	32	17%
Total General	189	100%

9. ¿A qué sector económico pertenece la organización donde trabajas?



Un 17% seleccionó otro, referente al sector económico donde pertenece la organización que trabaja, señalados a continuación:

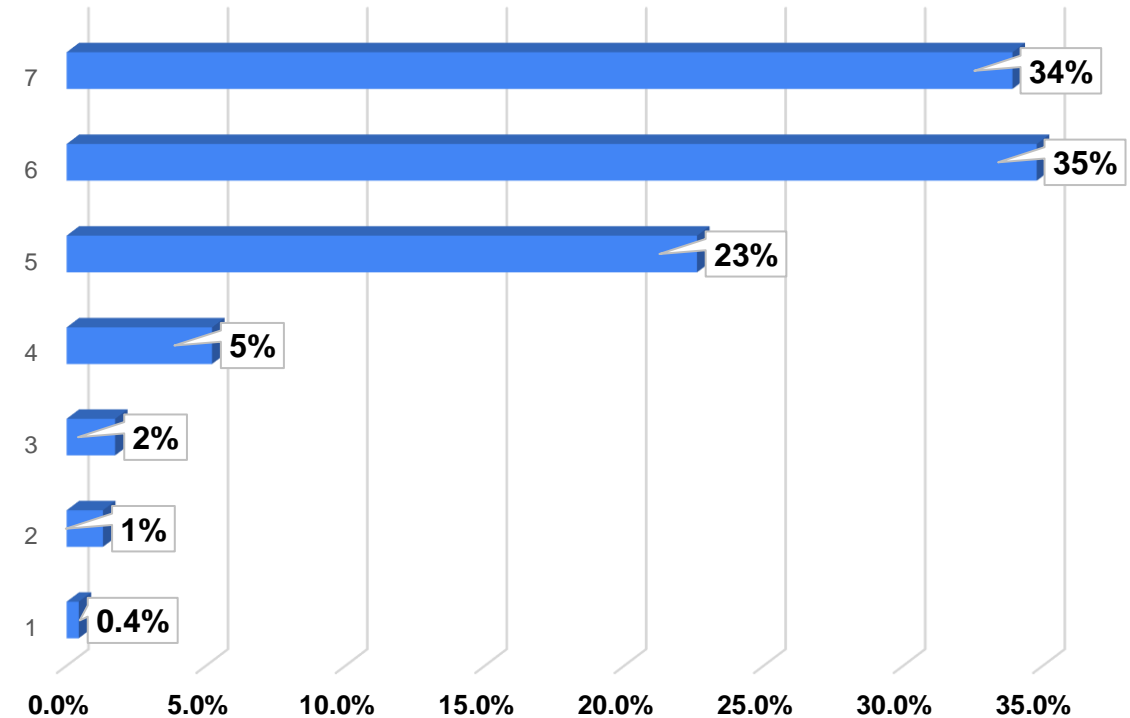
No.	9.1 Si seleccionaste "Otra" favor especificar:
1	Alimentos y Bebidas
2	Asesoría legal.
3	Auditoría
4	Consultorio médico
5	Diseño y Arquitectura
6	Dispositivos médicos
7	Estoy creando una empresa de exportación de metales ferroso y no ferroso en una zona franca
8	Fábrica de mobiliarios
9	Institución gubernamental
10	LA SUPERINTENCIA DE SEGUROS
11	Manufactura
12	Manufactura de equipos medicos
13	Moda
14	NAVIERA
15	Organización de eventos sociales y corporativo
16	Promocionales
17	Religioso
18	Salud
19	Sector inmobiliario
20	Servicios legales
21	Tecnología
22	Telecomunicaciones

10. ¿Qué tan satisfecho/a estás con la calidad de la formación académica que recibiste en UNIBE?

(Siendo el 7 el mayor y 1 el menor).

10. ¿Qué tan satisfecho/a estás con la calidad de la formación académica que recibiste en UNIBE? (Siendo el 7 el mayor y 1 el menor).	N	%
1	1	0.4%
2	3	1%
3	4	2%
4	12	5%
5	52	23%
6	80	35%
7	78	34%
Total General	230	100%

10. ¿Qué tan satisfecho/a estás con la calidad de la formación académica que recibiste en UNIBE?



11. ¿Qué tan satisfecho/a te sientes con la calidad general de la institución incluyendo los servicios prestados por los departamentos administrativos ?

(Siendo el 7 el mayor y 1 el menor).

11. ¿Qué tan satisfecho/a te sientes con la calidad general de la institución incluyendo los servicios prestados por los departamentos administrativos? (Siendo el 7 el mayor y 1 el menor).	N	%
1	1	0.4%
2	8	3%
3	9	4%
4	27	12%
5	56	24%
6	68	30%
7	61	27%
Total General	230	100%

11. ¿Qué tan satisfecho/a te sientes con la calidad general de la institución incluyendo los servicios prestados por los departamentos administrativos?

