



Resultado del estudio

“Trayectoria Profesional de Nuestros Egresados 2022”

UNIBE

DIRECCIÓN DE
PLANIFICACIÓN
ESTRATÉGICA



ENERO 2023

© Santo Domingo, UNIBE, FR2, Edificio 27 Febrero.

Teléfono: 809-689-4111. Ext. 1182, 1183, 1186, 1188

Correo electrónico: pdi@unibe.edu.do

Elaborado por: Vicerrectoría Académica, Vicerrectoría Administrativa y Dirección de Planificación y Desarrollo Institucional.

Contenido

Introducción.....	4
Resultados estudio de trayectoria profesional 2022 – General	5
1. ¿Qué tiempo tiene de haberse graduado?	5
2. Género.	5
3. Es estudiante de:.....	6
4. Carrera o programa del cual eres egresado(a):	7
5. Luego de completar su formación de grado ¿Inició estudios de postgrado dentro de los 2 años posterior a su graduación?	¡Error! Marcador no definido.
6. ¿Habías sido aceptado a un programa de postgrado o especialidad (incluye especialidades médicas y odontológicas) al momento de graduarte de UNIBE?	9
7. ¿Cuál es tu situación laboral actual?.....	9
8. Si tienes empleo favor indicarnos la relación laboral en la que te desempeñas:.....	10
9. ¿Cuál fue tu salario inicial durante el 1er. año de haberse graduado?	10
10. Si tienes empleo favor indicarnos ¿En cuál modalidad?	11
11. Si tienes empleo favor indicarnos ¿Cuánto tiempo transcurrió para que lo obtuvieras después de graduarte?.....	11
12. Si no tienes empleo y No estás buscando, la causa sería por:.....	12
12.1 Si seleccionaste "Otro" favor especificar:	12
13. Si tienes empleo favor indicarnos ¿Cuánto tiempo transcurrió para que lo obtuvieras después de graduarte?	13
13.1 Si seleccionaste "Otra" favor especificar	14
14. ¿Qué tan satisfecho/a estás con la calidad de la formación académica que recibiste en UNIBE? (Siendo el 7 el mayor y 1 el menor).	15
15. ¿Qué tan satisfecho/a te sientes con la calidad general de la institución incluyendo los servicios prestados por los departamentos administrativos? (Siendo el 7 el mayor y 1 el menor)...	16

Introducción

La Universidad Iberoamericana UNIBE, en cumplimiento de su visión institucional, de asegurar la calidad académica de sus servicios, desarrolló un intenso levantamiento con miras a identificar y analizar la trayectoria profesional de sus egresados de grado, desde que finalizaron sus estudios hasta la fecha.

Este proyecto fue llevado a cabo desde la Dirección de Planificación y Desarrollo Institucional, en colaboración con la Vicerrectoría Académica, la Vicerrectoría Administrativa y el Decanato de Investigación Académica de UNIBE, durante el periodo diciembre 2022 - enero 2023.

Para el desarrollo de este estudio se aplicó una encuesta en línea, a la cual respondió una muestra de 301 egresados sobre un universo de 1058 graduandos, que finalizaron sus estudios en el año 2022. Para una tasa de respuesta de 28%.

A partir de este informe se demuestra cómo la Universidad en su contexto educativo intervino en el desarrollo de las competencias profesionales de los Graduados.

En este sentido, la enseñanza superior actúa como agente que facilita el acceso a mayores oportunidades laborales cuando proporciona una formación completa y adecuada a las necesidades del egresado. No obstante, los procesos de inserción laboral de los graduados universitarios se caracterizan por su alto nivel de heterogeneidad ya que existen multitud de factores académicos, laborales y personales que pueden repercutir en sus oportunidades.

Toda esta complejidad se puede analizar y valorar mediante herramientas entre las que la principal y cada vez más generalizada, es la de estudios de seguimiento de egresados basados en encuestas a los diferentes grupos de interés.

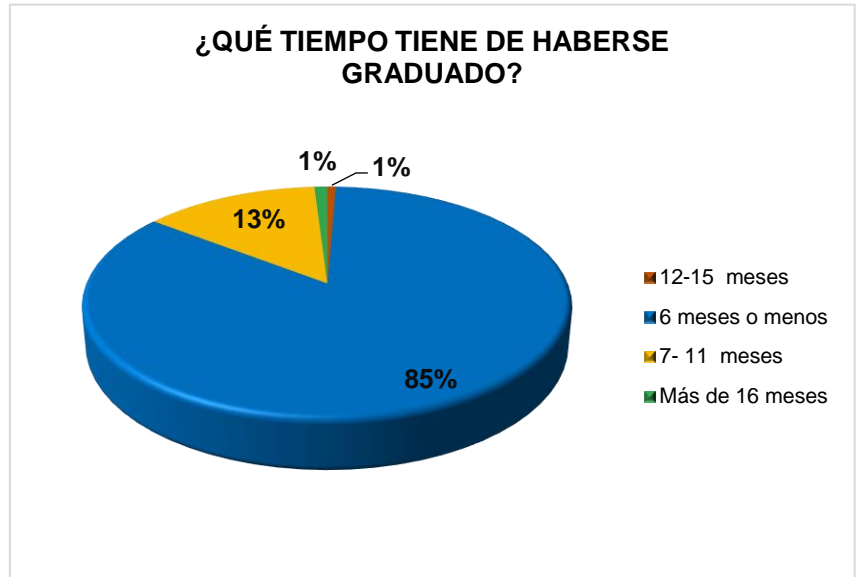
También es conocido que la Universidad no transmite sólo enseñanzas teóricas, sino otro tipo de conocimiento fuera del aula, relacionadas con aspectos de la formación que apuntan a fortalecer competencias, conductas y valores relacionados a aspectos actitudinales y emocionales de los estudiantes y futuros egresados.

Esta enseñanza no formal desarrolla implícitamente potenciales competencias que son valoradas y necesarias en cualquier ámbito laboral.

Resultados estudio de trayectoria profesional 2022 - General

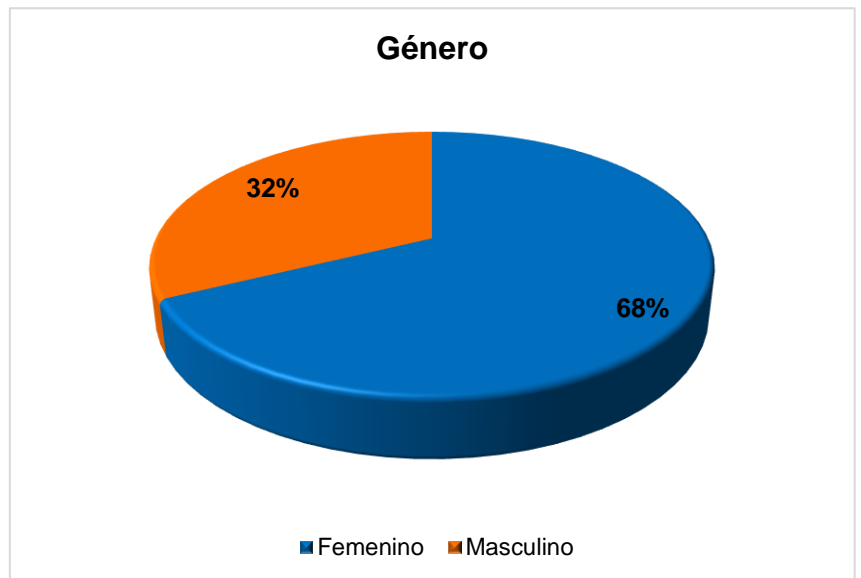
1. ¿Qué tiempo tiene de haberse graduado?

Situación laboral actual	N	%
6 meses o menos	255	85%
7- 11 meses	41	14%
12-15 meses	2	1%
Más de 16 meses	3	1%
Total general	301	100%



2. Género.

Género	N	%
Femenino	204	68%
Masculino	97	32%
Total general	301	100%



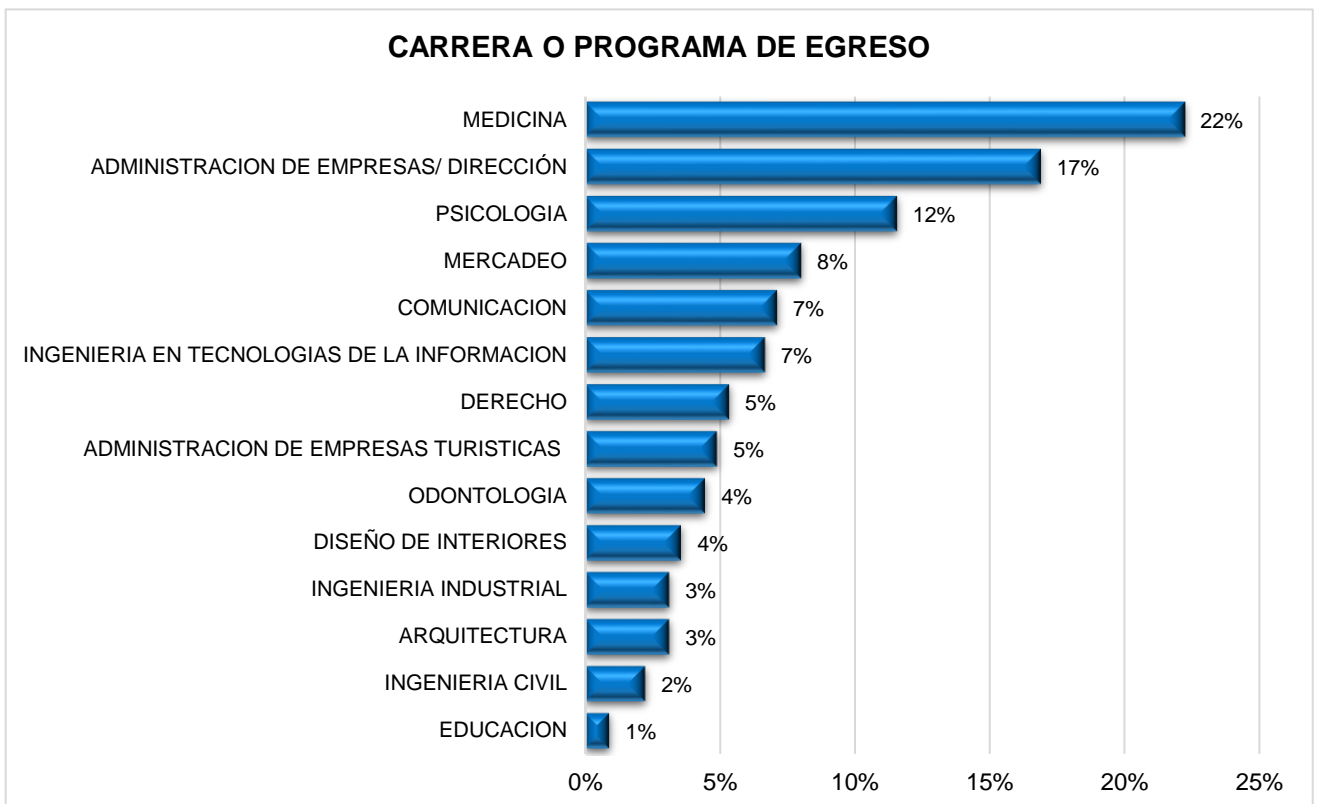
3. Es estudiante de:

Es estudiante de:	N	%
Grado	225	75%
Postgrado	76	25%
Total general	301	100%

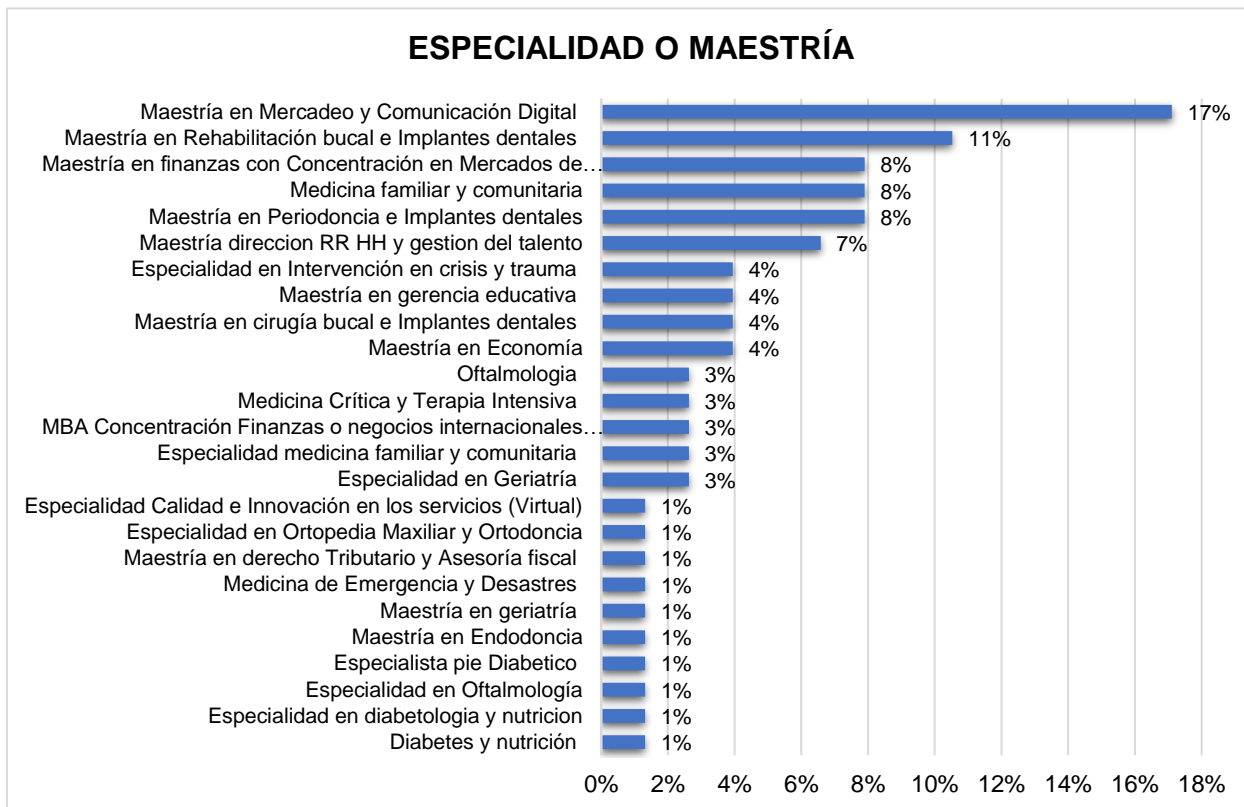


4. Carrera o programa del cual eres egresado(a):

Carrera o programa de egreso	N	%	Total de graduados	Tasa de respuesta por carrera
EDUCACIÓN	2	1%	11	18%
INGENIERÍA CIVIL	5	2%	24	21%
ARQUITECTURA	7	3%	17	41%
INGENIERÍA INDUSTRIAL	7	3%	25	28%
DISEÑO DE INTERIORES	8	4%	25	32%
ODONTOLOGÍA	10	4%	58	17%
ADMINISTRACIÓN DE EMPRESAS TURÍSTICAS	11	5%	20	55%
DERECHO	12	5%	58	21%
INGENIERÍA EN TECNOLOGÍAS DE LA INFORMACIÓN	15	7%	45	33%
COMUNICACIÓN	16	7%	51	31%
MERCADEO	18	8%	60	30%
PSICOLOGÍA	26	12%	80	33%
ADMINISTRACIÓN DE EMPRESAS/ DIRECCIÓN	38	17%	111	34%
MEDICINA	50	22%	181	28%
Total general	225	100%	766	

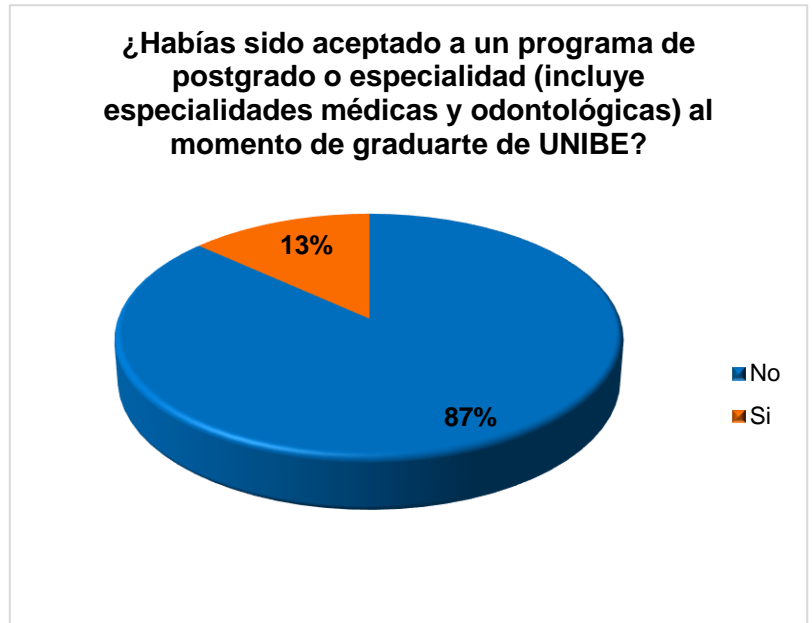


ESPECIALIDAD O MAESTRÍA	N	%
Diabetes y nutrición	1	1%
Especialidad en diabetología y nutrición	1	1%
Especialidad en Oftalmología	1	1%
Especialista pie Diabético	1	1%
Maestría en Endodoncia	1	1%
Maestría en geriatría	1	1%
Medicina de Emergencia y Desastres	1	1%
Maestría en derecho Tributario y Asesoría fiscal	1	1%
Especialidad en Ortopedia Maxilar y Ortodoncia	1	1%
Especialidad Calidad e Innovación en los servicios (Virtual)	1	1%
Especialidad en Geriatría	2	3%
Especialidad medicina familiar y comunitaria	2	3%
MBA Concentración Finanzas o negocios internacionales con la FIU*	2	3%
Medicina Crítica y Terapia Intensiva	2	3%
Oftalmología	2	3%
Maestría en Economía	3	4%
Maestría en cirugía bucal e Implantes dentales	3	4%
Maestría en gerencia educativa	3	4%
Especialidad en Intervención en crisis y trauma	3	4%
Maestría dirección RR HH y gestión del talento	5	7%
Maestría en Periodoncia e Implantes dentales	6	8%
Medicina familiar y comunitaria	6	8%
Maestría en finanzas con Concentración en Mercados de capitales	6	8%
Maestría en Rehabilitación bucal e Implantes dentales	8	11%
Maestría en Mercadeo y Comunicación Digital	13	17%
Total general	76	100%



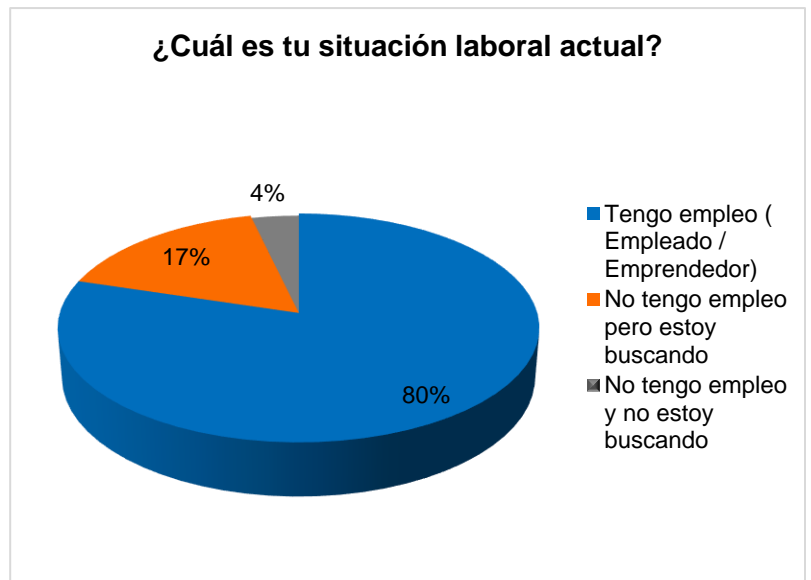
5. ¿Habías sido aceptado a un programa de postgrado o especialidad (incluye especialidades médicas y odontológicas) al momento de graduarte de UNIBE?

¿Habías sido aceptado a un programa de postgrado o especialidad (incluye especialidades médicas y odontológicas) al momento de graduarte de UNIBE?	N	%
No	195	87%
Si	30	13%
Total general	225	100%



6. ¿Cuál es tu situación laboral actual?

¿Cuál es tu situación laboral actual?	N	%
Tengo empleo (Empleado / Emprendedor)	240	80%
No tengo empleo, pero estoy buscando	50	17%
No tengo empleo y no estoy buscando	11	4%
Total general	301	100%



Para una tasa de empleo de 82.8%

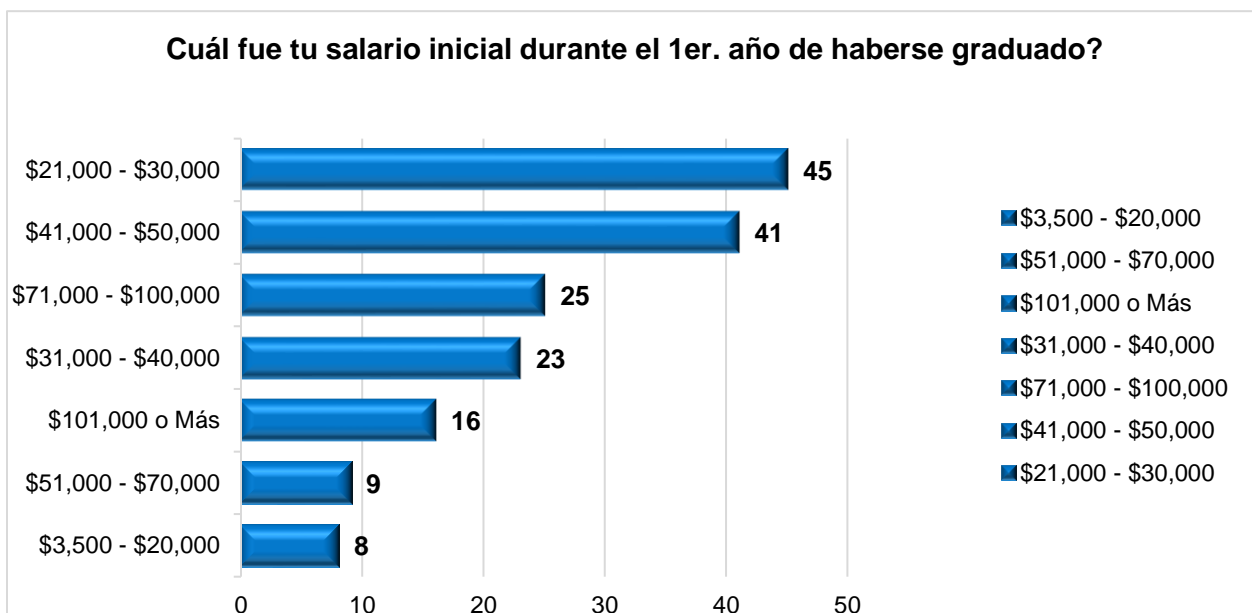
7. Si tienes empleo favor indicarnos la relación laboral en la que te desempeñas:

Si tienes empleo favor indicarnos la relación laboral en la que te desempeñas:	N	%
Empleado	219	91.3%
Emprendedor	20	8.3%
Militar	1	0.4%
Total general	240	100%



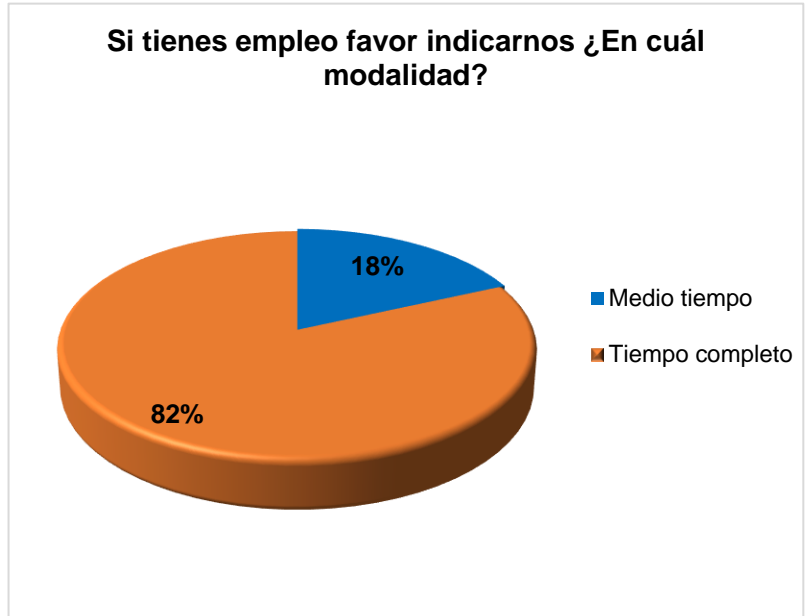
8. ¿Cuál fue tu salario inicial durante el 1er. año de haberse graduado?

Median Grad Salary:	44.000 RD\$ 800 US\$
----------------------------	---------------------------------------



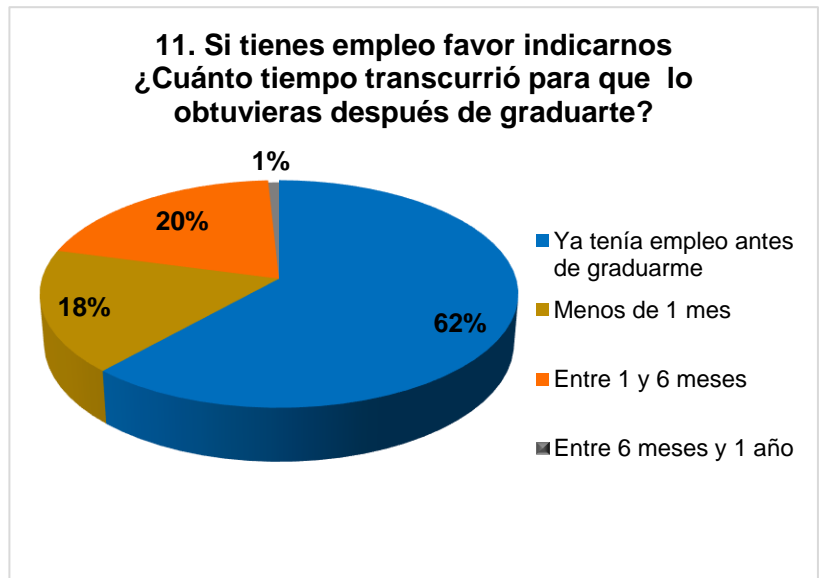
9. ¿Si tienes empleo favor indicarnos ¿En cuál modalidad?

Si tienes empleo favor indicarnos ¿En cuál modalidad?	N	%
Medio tiempo	44	18%
Tiempo completo	196	82%
Total general	240	100%



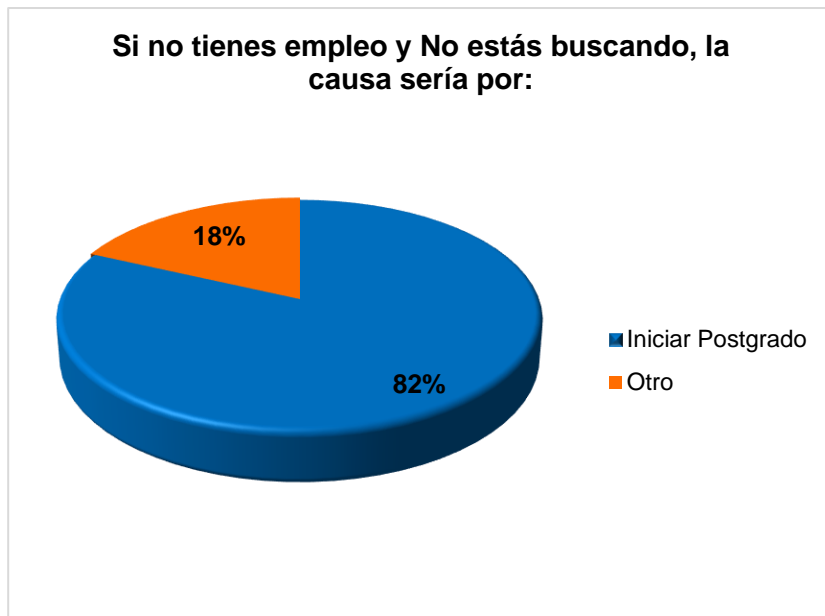
10. ¿Si tienes empleo favor indicarnos ¿Cuánto tiempo transcurrió para que lo obtuvieras después de graduarte?

Si tienes empleo favor indicarnos ¿Cuánto tiempo transcurrió para que lo obtuvieras después de graduarte?	N	%
Ya tenía empleo antes de graduarme	148	62%
Menos de 1 mes	42	18%
Entre 1 y 6 meses	48	20%
Entre 6 meses y 1 año	2	1%
Total general	240	100%



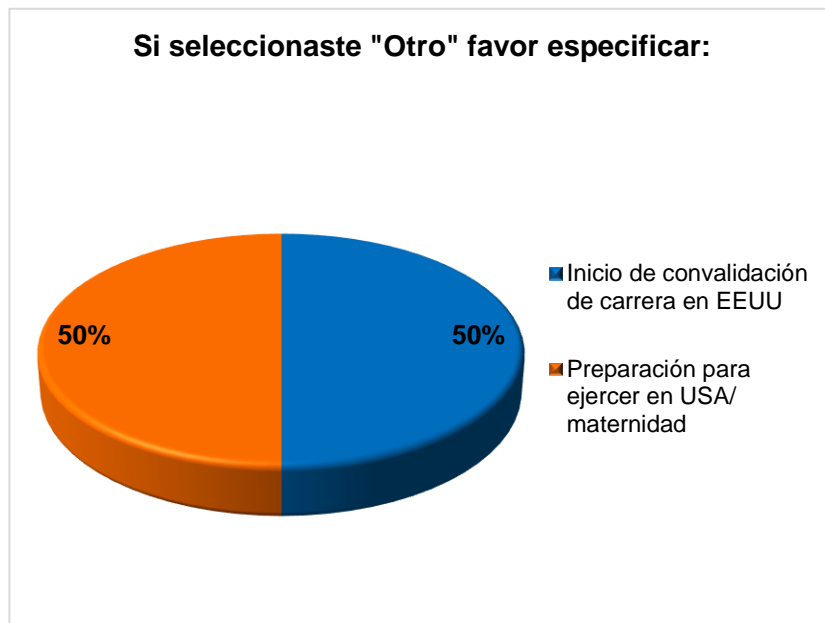
11. Si no tienes empleo y No estás buscando, la causa sería por:

Si no tienes empleo y No estás buscando, la causa sería por:	N	%
Iniciar Postgrado	9	82%
Otro	2	18%
Total general	11	100%



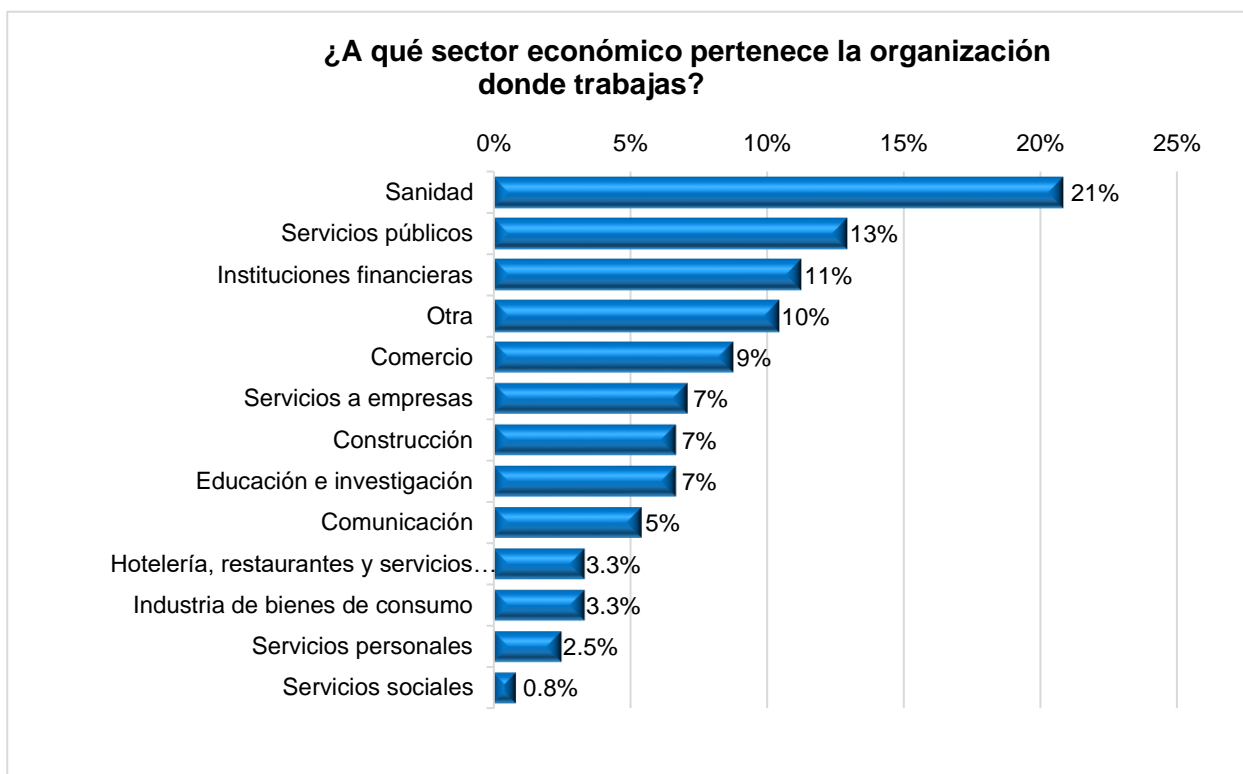
11.1 Si seleccionaste "Otro" favor especificar:

Si seleccionaste "Otro" favor especificar:	N	%
Inicio de convalidación de carrera en EEUU	1	50%
Preparación para ejercer en USA/ maternidad	1	50%
Total general	2	100%



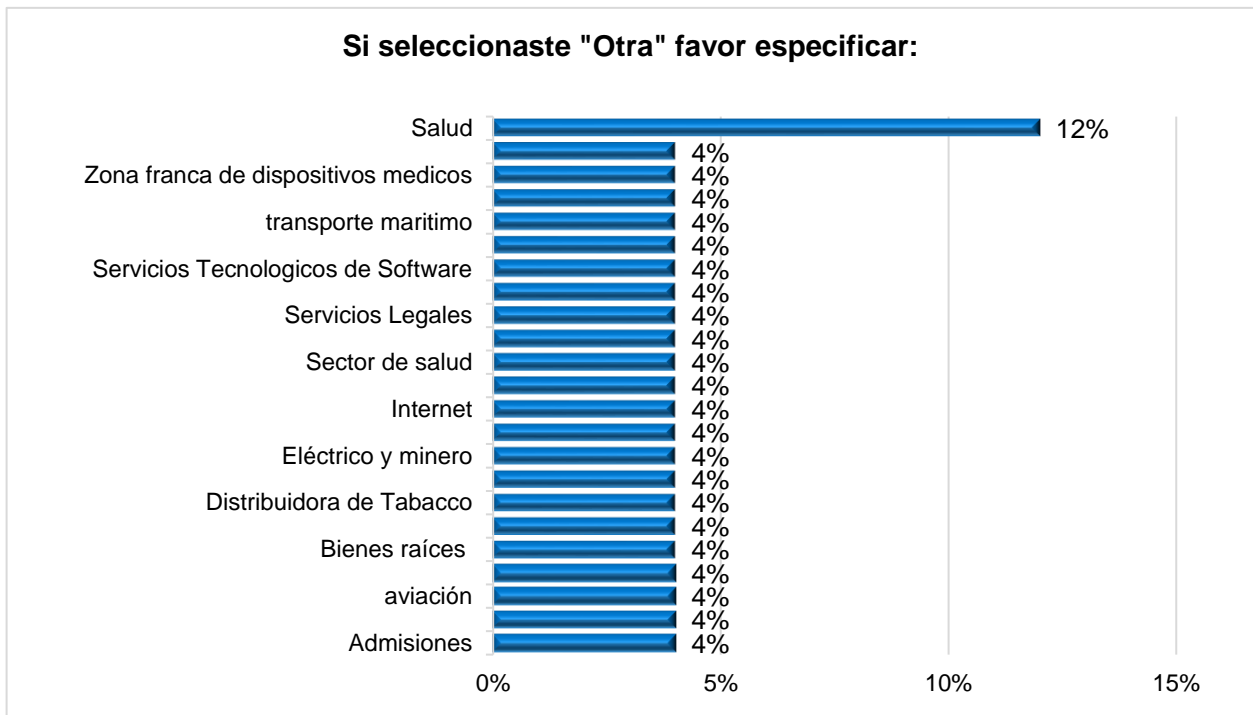
12. ¿Si tienes empleo favor indicarnos ¿Cuánto tiempo transcurrió para que lo obtuvieras después de graduarte?

¿A qué sector económico pertenece la organización donde trabajas?	N	%
Sanidad	50	21%
Servicios públicos	31	13%
Instituciones financieras	27	11%
Otra	25	10%
Comercio	21	9%
Servicios a empresas	17	7%
Construcción	16	7%
Educación e investigación	16	7%
Comunicación	13	5%
Hotelería, restaurantes y servicios turísticos	8	3.3%
Industria de bienes de consumo	8	3.3%
Servicios personales	6	2.5%
Servicios sociales	2	0.8%
Total general	240	100%



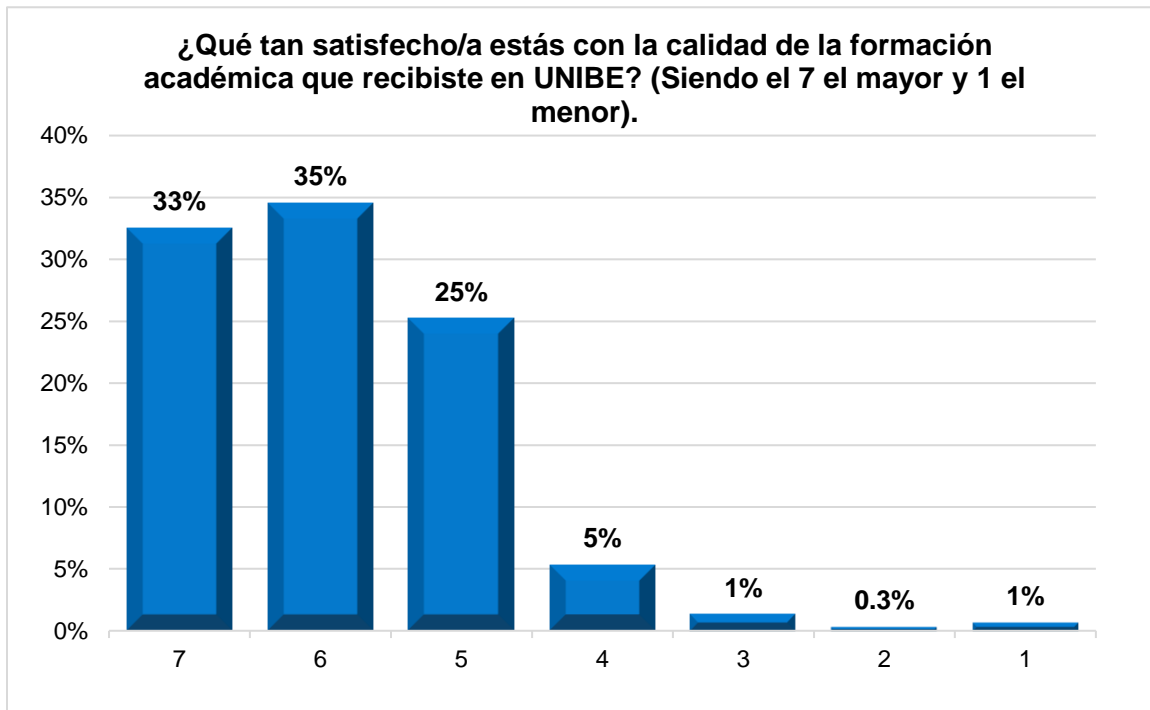
12.1 Si seleccionaste "Otra" favor especificar

Si seleccionaste "Otra" favor especificar	N	%
Salud	3	12%
Admisiones	1	4%
Arquitectura	1	4%
aviación	1	4%
Bancaria	1	4%
Bienes raíces	1	4%
Ciencia y Tecnología	1	4%
Distribuidora de Tabaco	1	4%
Distribuidora de tabaco en los estados unidos	1	4%
Eléctrico y minero	1	4%
Empresa de Servicios de Telecomunicaciones	1	4%
Internet	1	4%
Naviera	1	4%
Sector de salud	1	4%
Servicio odontológico	1	4%
Servicios Legales	1	4%
Servicios legales	1	4%
Servicios Tecnológicos de Software	1	4%
Tecnología de la información	1	4%
transporte marítimo	1	4%
Zona Franca	1	4%
Zona franca de dispositivos médicos	1	4%
Zona Franca Especial	1	4%
Total general	25	100%



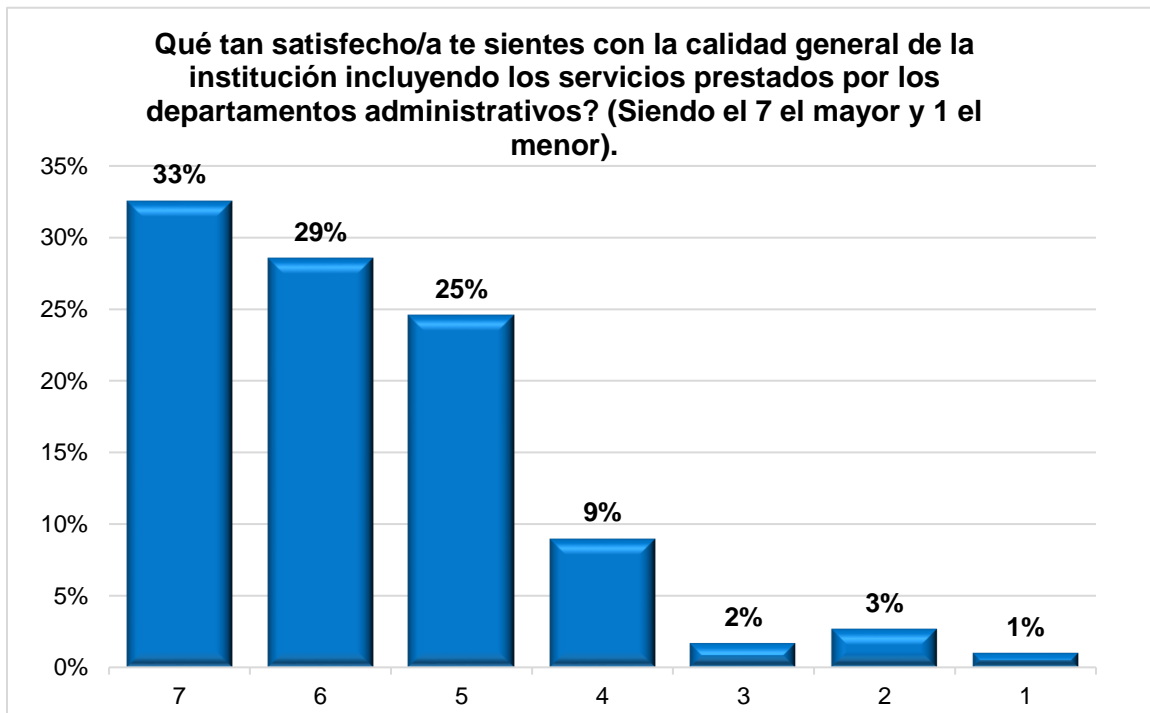
13. ¿Qué tan satisfecho/a estás con la calidad de la formación académica que recibiste en UNIBE?
 (Siendo el 7 el mayor y 1 el menor).

¿Qué tan satisfecho/a estás con la calidad de la formación académica que recibiste en UNIBE? (Siendo el 7 el mayor y 1 el menor).	N	%
7	98	33%
6	104	35%
5	76	25%
4	16	5%
3	4	1%
2	1	0.3%
1	2	1%
Total general	301	100%



14. ¿Qué tan satisfecho/a te sientes con la calidad general de la institución incluyendo los servicios prestados por los departamentos administrativos? (Siendo el 7 el mayor y 1 el menor).

¿Qué tan satisfecho/a te sientes con la calidad general de la institución incluyendo los servicios prestados por los departamentos administrativos? (Siendo el 7 el mayor y 1 el menor).	N	%
7	98	33%
6	86	29%
5	74	25%
4	27	9%
3	5	2%
2	8	3%
1	3	1%
Total general	301	100%





DIRECCIÓN

Dra. Odile Camilo vicent
RECTORA

Dra. Vhyna Ortega Díaz
VICERRECTORA ACADÉMICA

Lic. Grace Cochón Jiménez
VICERRECTORA ADMINISTRATIVA

COORDINACIÓN

Lic. Rafael Antonio Vargas López
DIRECTOR DE PLANIFICACIÓN Y DESARROLLO
INSTITUCIONAL

Ing. Jorge Luis Andújar Paredes
COORDINADOR DE PLANIFICACIÓN Y DESARROLLO
INSTITUCIONAL

LEVANTAMIENTO Y RECOLECCIÓN DE DATOS

Lic. Paloma Trevett Hernández
ANALISTA DE PROYECTO DE PLANIFICACIÓN Y DESARROLLO
INSTITUCIONAL

ELABORACIÓN DE REPORTE Y TABULACIÓN

Lic. Michael de la Rosa Taveras
ANALISTA DE ESTADÍSTICA DE PLANIFICACIÓN Y
DESARROLLO INSTITUCIONAL



UNIBE

Forjando líderes!

Av. Francia # 129, Gazcue, Santo Domingo, República Dominicana
Tel.: (809) 689 - 4111 • www.unibe.edu.do

