



Resultados del estudio
"Trayectoria profesional de nuestros egresados 2020"

DIRECCIÓN DE PLANIFICACIÓN Y DESARROLLO INSTITUCIONAL

Enero 2021

© Santo Domingo, UNIBE, FR2, Edificio 27 Febrero.

Teléfono: 809-689-4111. Ext. 1182, 1183, 1186, 1188

Correo electrónico: pdi@unibe.edu.do

Elaborado por: Vicerrectoría Académica, Vicerrectoría Administrativa y Dirección de Planificación y Desarrollo Institucional.

Contenido

Introducción.....	4
Resultados estudio de trayectoria profesional de egresados 2020.....	5
1. Carrera o programa del cual eres egresado(a):	5
2. Género.	6
3. ¿Habías sido aceptado a un programa de postgrado o especialidad (incluye especialidades médicas y odontológicas) al momento de graduarte de UNIBE?	6
4. ¿Cuál es tu situación laboral actual?.....	7
5. Si tienes empleo favor indicarnos la relación laboral en la que te desempeñas.....	7
6. Si tienes empleo favor indicarnos ¿En cuál modalidad?.....	8
7. Si tienes empleo favor indicarnos ¿Cuánto tiempo transcurrió para que lo obtuvieras después de graduarte?.....	8
8. Si no tienes empleo y No estás buscando, la causa sería por:.....	9
8.1 Si seleccionaste "Otro" favor especificar:	9
9. ¿A qué sector económico pertenece la organización donde trabajas?	10
9.1 Si seleccionaste "Otra" favor especificar	11
10. ¿Qué tan satisfecho/a estás con la calidad de la formación académica que recibiste en UNIBE? (Siendo el 7 el mayor y 1 el menor)	12
11. ¿Qué tan satisfecho/a te sientes con la calidad general de la institución incluyendo los servicios prestados por los departamentos administrativos? (Siendo el 7 el mayor y 1 el menor) ...	13

Introducción

La universidad Iberoamericana UNIBE, en cumplimiento de su visión institucional, de asegurar la calidad académica de sus servicios, desarrolló un intenso levantamiento con miras a identificar y analizar la trayectoria profesional de sus egresados de grado, desde que finalizaron sus estudios hasta la fecha.

Este proyecto fue llevado a cabo desde la Dirección de Planificación y Desarrollo Institucional, en colaboración con la Vicerrectoría Académica, la Vicerrectoría Administrativa y el Decanato de Investigación Académica de UNIBE, durante el periodo diciembre 2020 - enero 2021.

Para el desarrollo de este estudio se aplicó una encuesta en línea, a la cual respondió una muestra de 376 egresados sobre un universo de 752 graduandos, que finalizaron sus estudios en el año 2020. Para una tasa de respuesta de 50%.

A partir de este informe se demuestra cómo la Universidad en su contexto educativo intervino en el desarrollo de las competencias profesionales de los Graduados.

En este sentido, la enseñanza superior actúa como agente que facilita el acceso a mayores oportunidades laborales cuando proporciona una formación completa y adecuada a las necesidades del egresado. No obstante, los procesos de inserción laboral de los graduados universitarios se caracterizan por su alto nivel de heterogeneidad ya que existen multitud de factores académicos, laborales y personales que pueden repercutir en sus oportunidades.

Toda esta complejidad se puede analizar y valorar mediante herramientas entre las que la principal y cada vez más generalizada, es la de estudios de seguimiento de egresados basados en encuestas a los diferentes grupos de interés.

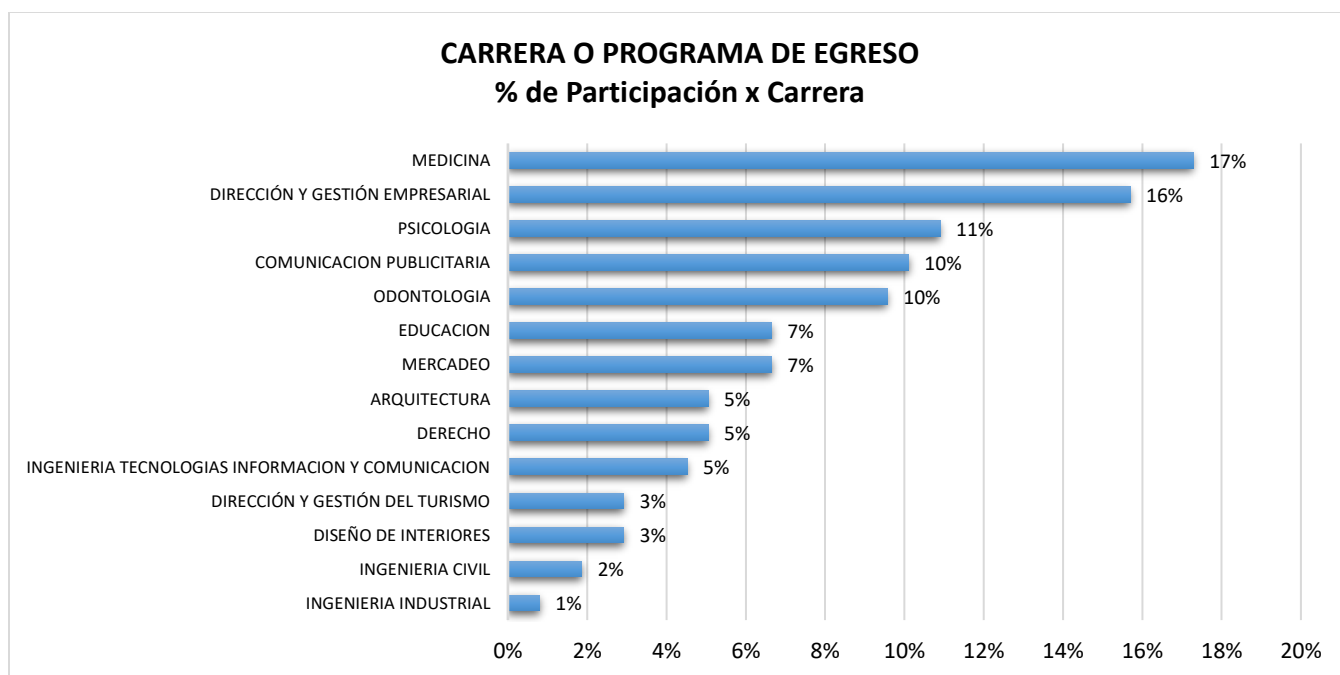
También es conocido que la Universidad no transmite sólo enseñanzas teóricas, sino otro tipo de conocimiento fuera del aula, relacionadas con aspectos de la formación que apuntan a fortalecer competencias, conductas y valores relacionados a aspectos actitudinales y emocionales de los estudiantes y futuros egresados.

Esta enseñanza no formal desarrolla implícitamente potenciales competencias que son valoradas y necesarias en cualquier ámbito laboral.

Resultados estudio de trayectoria profesional de egresados 2020

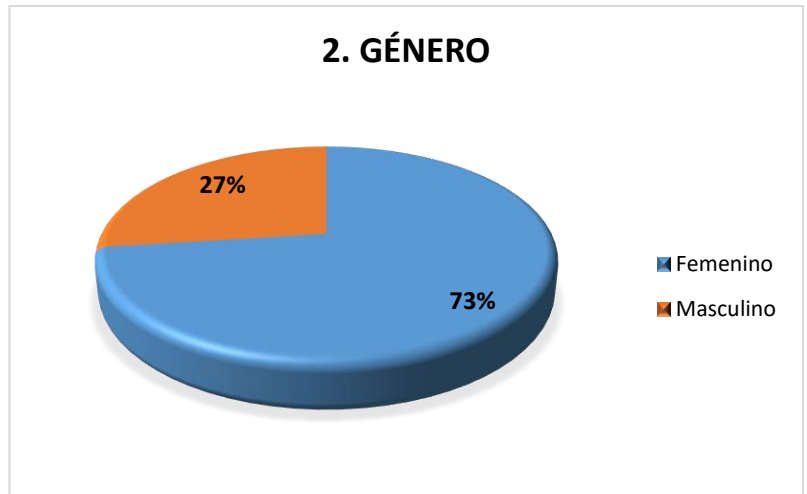
1. Carrera o programa del cual eres egresado(a):

Carrera o programa de egreso	N	%	Total de graduados	Tasa de respuesta
INGENIERÍA INDUSTRIAL	3	1%	16	19%
INGENIERÍA CIVIL	7	2%	25	28%
DISEÑO DE INTERIORES	11	3%	27	41%
DIRECCIÓN Y GESTIÓN DEL TURISMO	11	3%	31	35%
INGENIERÍA EN TIC	17	5%	29	59%
DERECHO	19	5%	58	33%
ARQUITECTURA	19	5%	27	70%
MERCADEO	25	7%	43	58%
EDUCACIÓN	25	7%	35	71%
ODONTOLOGÍA	36	10%	83	43%
COMUNICACIÓN PUBLICITARIA	38	10%	62	61%
PSICOLOGÍA	41	11%	86	48%
DIRECCIÓN Y GESTIÓN EMPRESARIAL	59	16%	102	58%
MEDICINA	65	17%	128	51%
Total general	376	100%	752	



2. Género.

Género	N	%
Femenino	273	73%
Masculino	101	27%
Total general	374	100%



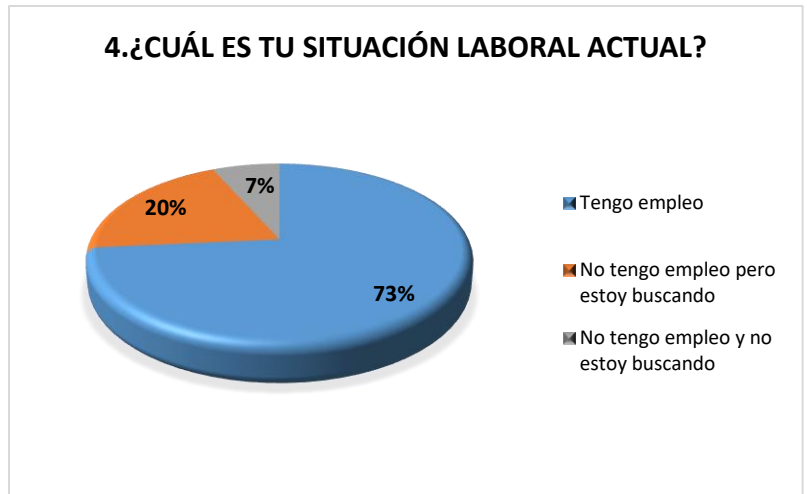
3. ¿Habías sido aceptado a un programa de postgrado o especialidad (incluye especialidades médicas y odontológicas) al momento de graduarte de UNIBE?

Programa de postgrado o especialidad	N	%
No	325	87%
Si	48	13%
Total general	373	100%



4. ¿Cuál es tu situación laboral actual?

Situación laboral actual	N	%
Tengo empleo	275	73.5%
No tengo empleo, pero estoy buscando	74	19.8%
No tengo empleo y no estoy buscando	25	6.7%
Total general	374	100%



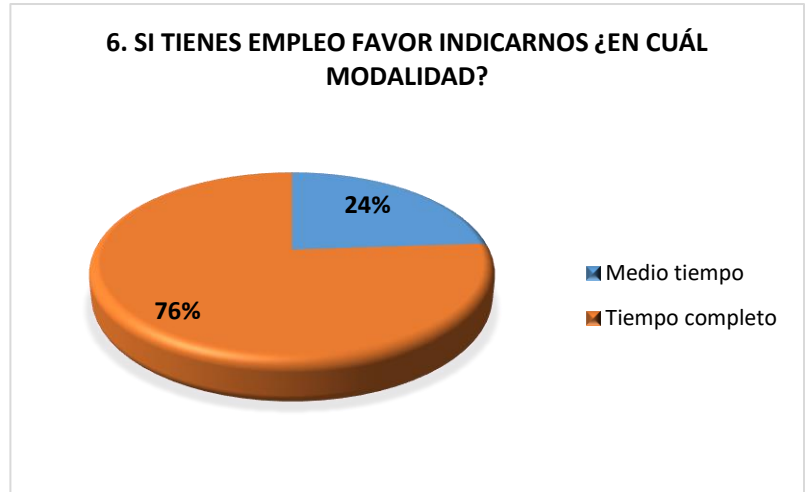
5. Si tienes empleo favor indicarnos la relación laboral en la que te desempeñas

Relación laboral	N	%
Empleado	240	84.5%
Emprendedor	42	14.8%
Militar	2	0.7%
Total general	284	100%

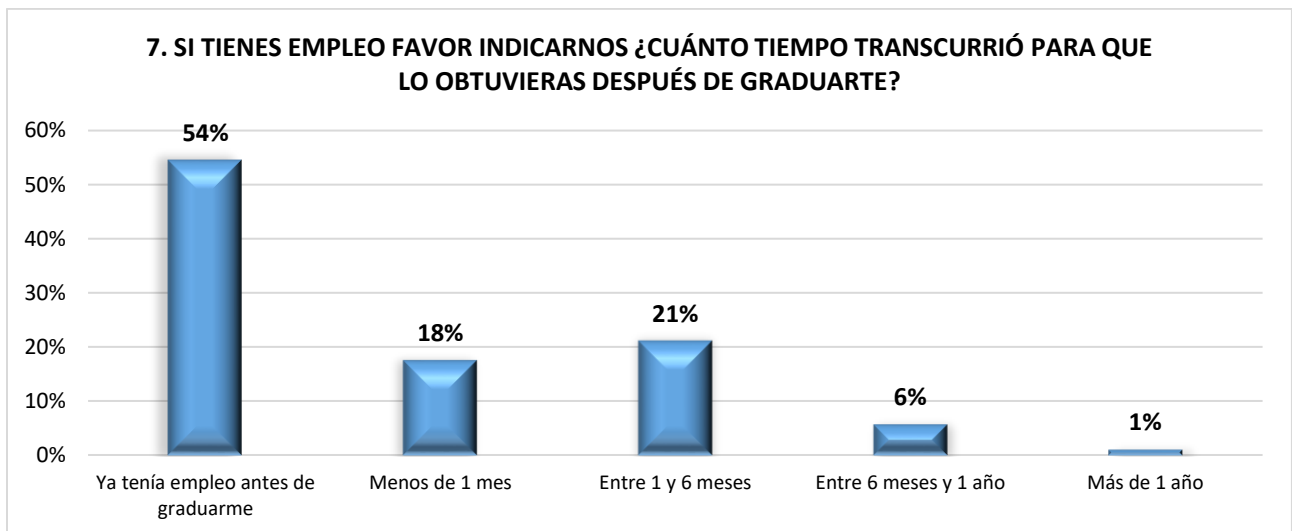


6. Si tienes empleo favor indicarnos ¿En cuál modalidad?

Modalidad del empleo	N	%
Medio tiempo	67	24%
Tiempo completo	213	76%
Total general	280	100%

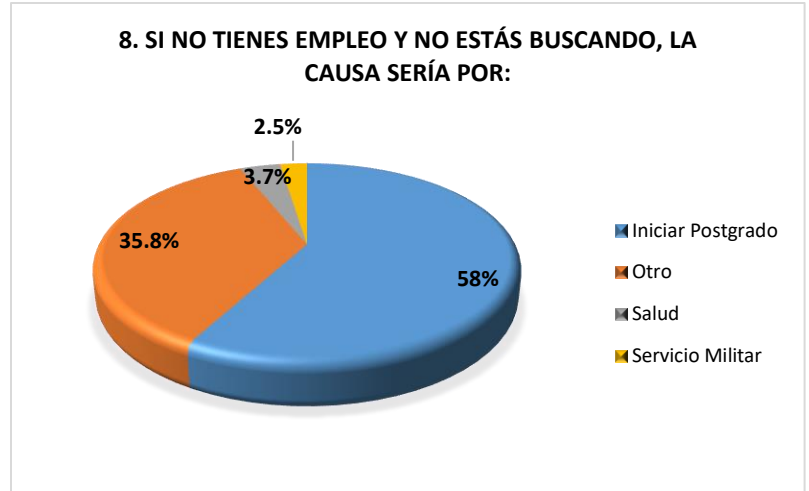


7. Si tienes empleo favor indicarnos ¿Cuánto tiempo transcurrió para que lo obtuvieras después de graduarte?



8. Si no tienes empleo y No estás buscando, la causa sería por:

Causas	N	%
Iniciar Postgrado	47	58%
Otro	29	36%
Salud	3	4%
Servicio Militar	2	2%
Total general	81	100%

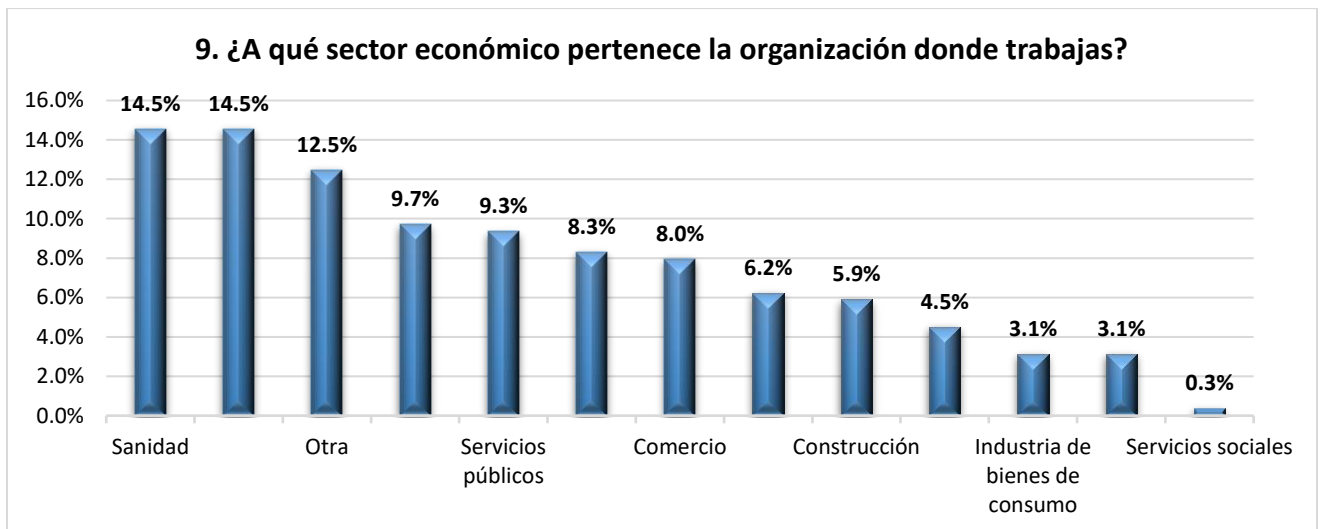


8.1 Si seleccionaste "Otro" favor especificar:

8.1 Si seleccionaste "Otro" favor especificar:	N	%
Tengo empleo	1	4%
Estaría emprendiendo	1	4%
Iniciar otra carrera	1	4%
No aplica	1	4%
Estudiando USMLE	1	4%
Pasantía Medica de Ley	1	4%
Revalidar en USA	1	4%
Estoy haciendo mi pasantía	1	4%
Tengo una pastelería	1	4%
pasantía medica	1	4%
Ya tengo trabajo	1	4%
Estoy estudiando para los steps	1	4%
estudiando para la residencia	1	4%
COVID	1	4%
Si tengo empleo	1	4%
Complicaciones por el COVID-19	1	4%
Tengo empleo.	1	4%
Quiero un empleo	1	4%
Me voy fuera del país	1	4%
Estudio	1	4%
No estoy buscando	1	4%
En proceso de estudio para el dental board y de más para revalidación	1	4%
Tengo empleo y no estoy buscando porque quiero iniciar otra carrera	1	4%
Quiero un empleo que me provea un ingreso fijo. El trabajo y emprendedurismo puede ser inestable en ocasiones.	2	8%
Total general	25	100%

9. ¿A qué sector económico pertenece la organización donde trabajas?

Sector económico	N	%
Sanidad	42	14.5%
Educación e investigación	42	14.5%
Otra	36	12.5%
Instituciones financieras	28	9.7%
Servicios públicos	27	9.3%
Comunicación	24	8.3%
Comercio	23	8.0%
Servicios a empresas	18	6.2%
Construcción	17	5.9%
Hotelería, restaurantes y servicios turísticos	13	4.5%
Industria de bienes de consumo	9	3.1%
Servicios personales	9	3.1%
Servicios sociales	1	0.3%
Total general	289	100%

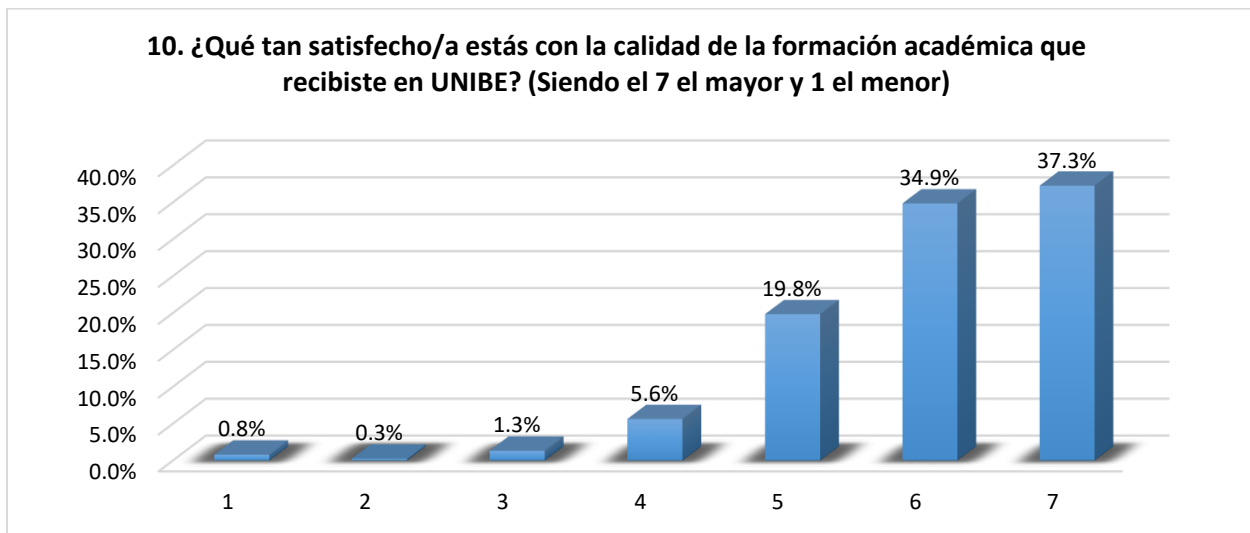


9.1 Si seleccionaste "Otra" favor especificar

9.1 Si seleccionaste "Otra" favor especificar	N	%
Aeropuertos	2	5%
Arte	1	3%
Artística	1	3%
Artística	1	3%
Asesoría, finanzas personales, relaciones públicas, educación e investigación	1	3%
Asistente escolar	2	5%
Automovilístico	1	3%
Cinematográfica	1	3%
Consumo masivo	2	5%
Cuidado personal y del hogar	1	3%
diseño de interiores	1	3%
Empresa de Logística	1	3%
empresa familiar de producción agrícola	1	3%
Finanzas	2	5%
Hospital	1	3%
Industria BPO	1	3%
Industria BPO - Telecom	1	3%
Industria cinematográfica	3	8%
Logística de Transporte	1	3%
N/a	1	3%
Proyectos audiovisuales	1	3%
Salud	1	3%
Salud	1	3%
sector salud	1	3%
Servicios administrativos en un Coworking Space	1	3%
Servicios jurídicos	1	3%
Servicios legales.	1	3%
Servicios médicos	1	3%
Tecnología.	2	5%
Zonas Francas	1	3%
Total general	37	100%

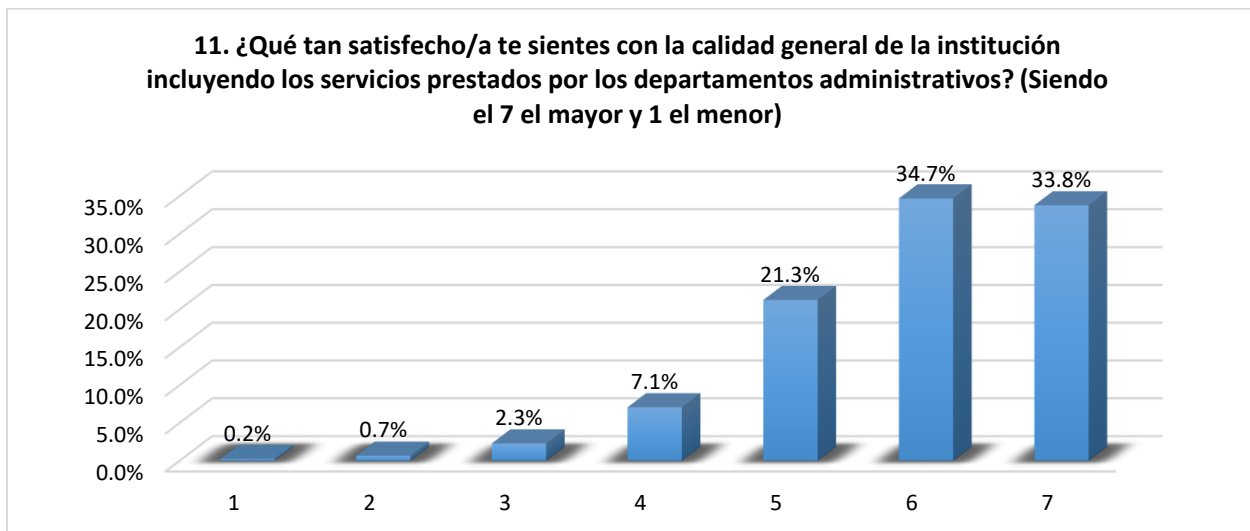
10. ¿Qué tan satisfecho/a estás con la calidad de la formación académica que recibiste en UNIBE? (Siendo el 7 el mayor y 1 el menor)

Nivel de Satisfacción	N	%
1 Menor	3	0.8%
2	1	0.3%
3	5	1.3%
4	21	5.6%
5	74	19.8%
6	130	34.9%
7 Mayor	139	37.3%
Total general	373	100%



11. ¿Qué tan satisfecho/a te sientes con la calidad general de la institución incluyendo los servicios prestados por los departamentos administrativos? (Siendo el 7 el mayor y 1 el menor)

Nivel de Satisfacción	N	%
1 Menor	5	0.2%
2	7	0.7%
3	16	2.3%
4	37	7.1%
5	89	21.3%
6	121	34.7%
7 Mayor	101	33.8%
Total general	376	100%





DIRECCIÓN

Dr. Julio Amado Castaños Guzmán
RECTOR

Dra. Odile Camilo Vicent
VICERRECTORA ACADÉMICA

Lic. Grace Cochón Jiménez
VICERRECTORA ADMINISTRATIVA

COORDINACION

Lic. Rafael Antonio Vargas López
DIRECTOR DE PLANIFICACIÓN Y DESARROLLO INSTITUCIONAL

Dra. Aida Mencia Ripley
DECANA DE INVESTIGACIÓN

Lic. Ana Victoria Jiménez Romano
COORDINADORA DE PLANIFICACIÓN Y DESARROLLO
INSTITUCIONAL

LEVANTAMIENTO Y RECOLECCIÓN DE DATOS

Lic. Paloma Trevett Hernández
ASISTENTE ADMINISTRATIVA DE PLANIFICACIÓN Y DESARROLLO
INSTITUCIONAL

ELABORACIÓN DE REPORTE Y TABULACIÓN

Ing. Jorge Luis Andújar Paredes
ANALISTA DE ESTADÍSTICA DE PLANIFICACIÓN Y DESARROLLO
INSTITUCIONAL



UNIBE

Forjando líderes!

Av. Francia # 129, Gazcue, Santo Domingo, República Dominicana
Tel.: (809) 689 - 4111 • www.unibe.edu.do

