



**UNIBE**  
*Forjando líderes!*



**Resultados del Estudio  
"Trayectoria Profesional de Nuestros Egresados 2017-2018"**

DIRECCIÓN DE PLANIFICACIÓN Y DESARROLLO INSTITUCIONAL

**Enero 2019**



© Santo Domingo, UNIBE, FR2, Edificio 27 Febrero.

Teléfono: 809-689-4111. Ext. 1182, 1186, 1188

Correo electrónico: [pdi@unibe.edu.do](mailto:pdi@unibe.edu.do)

Elaborado por: Vicerrectoría Académica, Vicerrectoría Administrativa y Dirección de Planificación y Desarrollo Institucional.

# Índice

## Contenido

Estudio de trayectoria profesional egresados 2017 y 2018.....	5
a) Datos demográficos .....	6
1. Carrera o programa del cual eres egresado(a): .....	6
2. Género .....	7
3. Año de graduación .....	7
b) Resultados generales del estudio por ítem.....	8
4. ¿Habías sido aceptado a un programa de postgrado o especialidad (incluye especialidades médicas y odontológicas) al momento de graduarte de UNIBE? .....	8
5. ¿Cuál era tu situación laboral al momento de graduarte? .....	9
6. Si no tenías empleo y estabas buscando al momento de graduarte, ¿Cuánto tiempo después de graduarte transcurrió para que obtuvieras empleo? .....	10
7. Si no tenías empleo y no estabas buscando al momento de graduarte, la causa sería por? .....	11
8. ¿A qué sector económico pertenece la organización en que trabajas? .....	13
10. ¿Qué tan satisfecho/a te sientes con la calidad general de la institución incluyendo los servicios prestados por los departamentos administrativos? (Siendo el 7 el mayor porcentaje y 1 el menor).....	16

## Introducción

La Universidad Iberoamericana UNIBE, en cumplimiento de su visión institucional, de asegurar la calidad académica de sus servicios, desarrolló un intenso levantamiento con miras a identificar y analizar la trayectoria profesional de sus egresados de grado, desde que finalizaron sus estudios hasta la fecha.

Este proyecto fue llevado a cabo desde la Dirección de Planificación y Desarrollo Institucional, en colaboración con la Vicerrectoría Académica, la Vicerrectoría Administrativa y el Decanato de Investigación Académica de UNIBE, durante el periodo diciembre 2018 - enero 2019.

Para el desarrollo de este estudio se aplicó una encuesta en línea, a la cual respondió una muestra de 290 egresados sobre un universo de 2,224 graduandos, que finalizaron sus estudios en los años 2017 y 2018.

A partir de este informe se demuestra cómo la Universidad en su contexto educativo intervino en el desarrollo de las competencias profesionales de los Graduados.

En este sentido, la enseñanza superior actúa como agente que facilita el acceso a mayores oportunidades laborales cuando proporciona una formación completa y adecuada a las necesidades del egresado. No obstante, los procesos de inserción laboral de los graduados universitarios se caracterizan por su alto nivel de heterogeneidad ya que existen multitud de factores académicos, laborales y personales que pueden repercutir en sus oportunidades.

Toda esta complejidad se puede analizar y valorar mediante herramientas entre las que la principal y cada vez más generalizada, es la de estudios de seguimiento de egresados basados en encuestas a los diferentes grupos de interés.

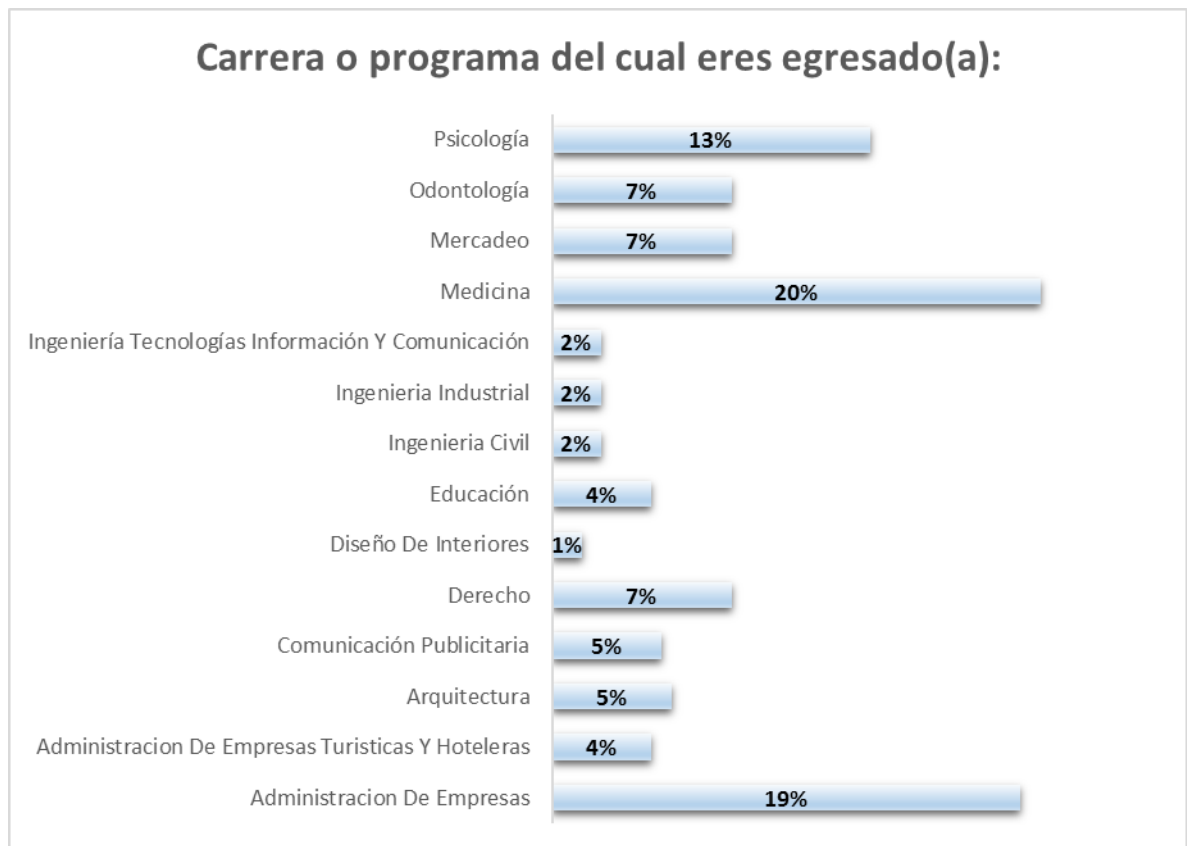
También es conocido que la Universidad no transmite sólo enseñanzas teóricas, sino otro tipo de conocimiento fuera del aula, relacionadas con aspectos de la formación que apuntan a fortalecer competencias, conductas y valores relacionados a aspectos actitudinales y emocionales de los estudiantes y futuros egresados.

Esta enseñanza no formal desarrolla implícitamente potenciales competencias que son valoradas y necesarias en cualquier ámbito laboral.

## a) Datos demográficos

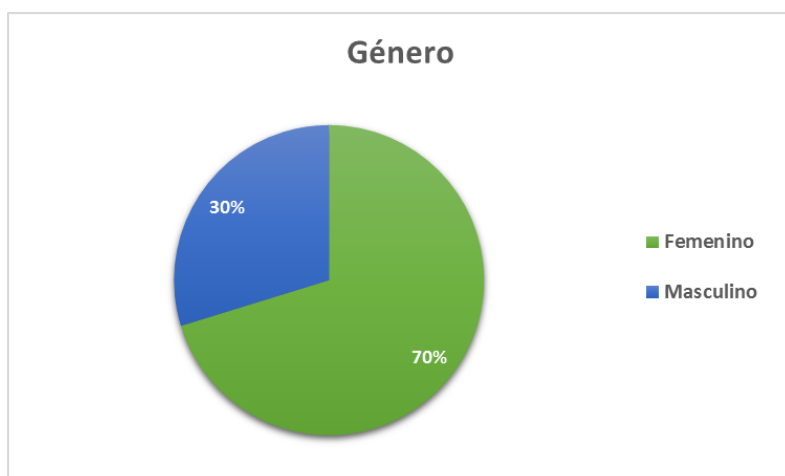
### 1. Carrera o programa del cual eres egresado(a):

<b>1. Carrera o programa del cual eres egresado(a):</b>	<b>N</b>	<b>%</b>
Administración De Empresas	47	19%
Administración De Empresas Turísticas Y Hoteleras	10	4%
Arquitectura	12	5%
Comunicación Publicitaria	11	5%
Derecho	18	7%
Diseño De Interiores	3	1%
Educación	10	4%
Ingeniería Civil	5	2%
Ingeniería Industrial	5	2%
Ingeniería Tecnologías Información Y Comunicación	5	2%
Medicina	49	20%
Mercadeo	18	7%
Odontología	18	7%
Psicología	32	13%
<b>Total</b>	<b>243</b>	<b>100%</b>



## 2. Género

Género	N	%
Femenino	203	70%
Masculino	86	30%
<b>Total</b>	<b>289</b>	<b>100%</b>



## 3. Año de graduación

Año de graduación	N	%
2017	130	45%
2018	157	55%
<b>Total</b>	<b>287</b>	<b>100%</b>

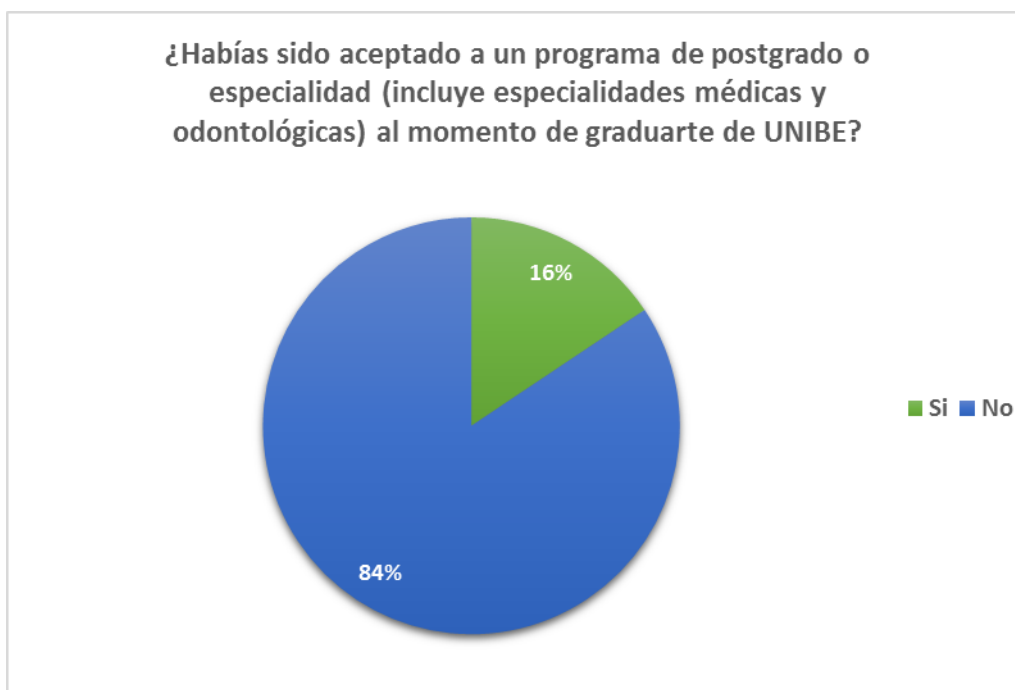


## b) Resultados generales del estudio por ítem

---

4. ¿Habías sido aceptado a un programa de postgrado o especialidad (incluye especialidades médicas y odontológicas) al momento de graduarte de UNIBE?

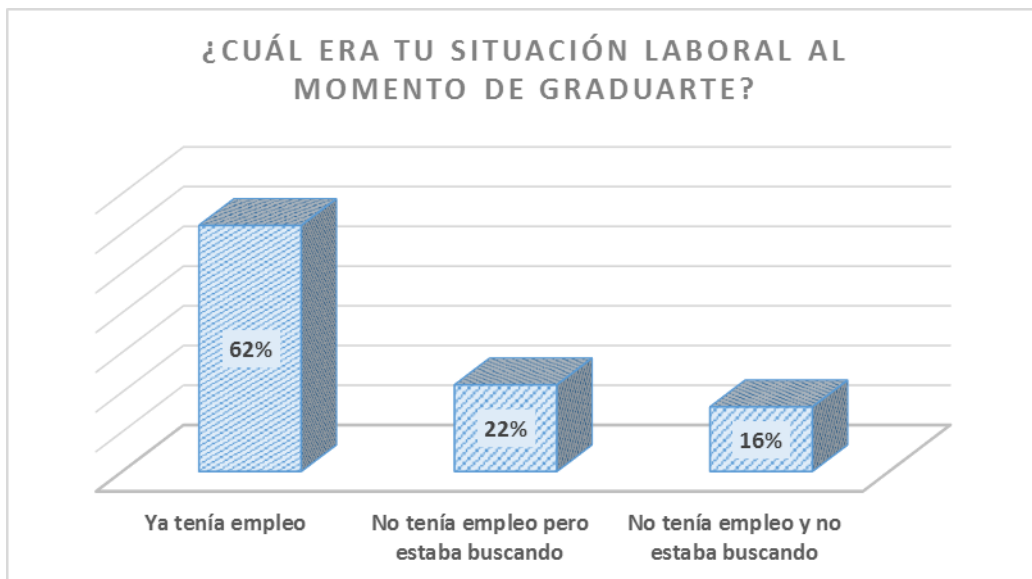
¿Habías sido aceptado a un programa de postgrado o especialidad (incluye especialidades médicas y odontológicas) al momento de graduarte de UNIBE?	N	%
Si	45	16%
No	243	84%
<b>Total</b>	<b>288</b>	<b>100%</b>





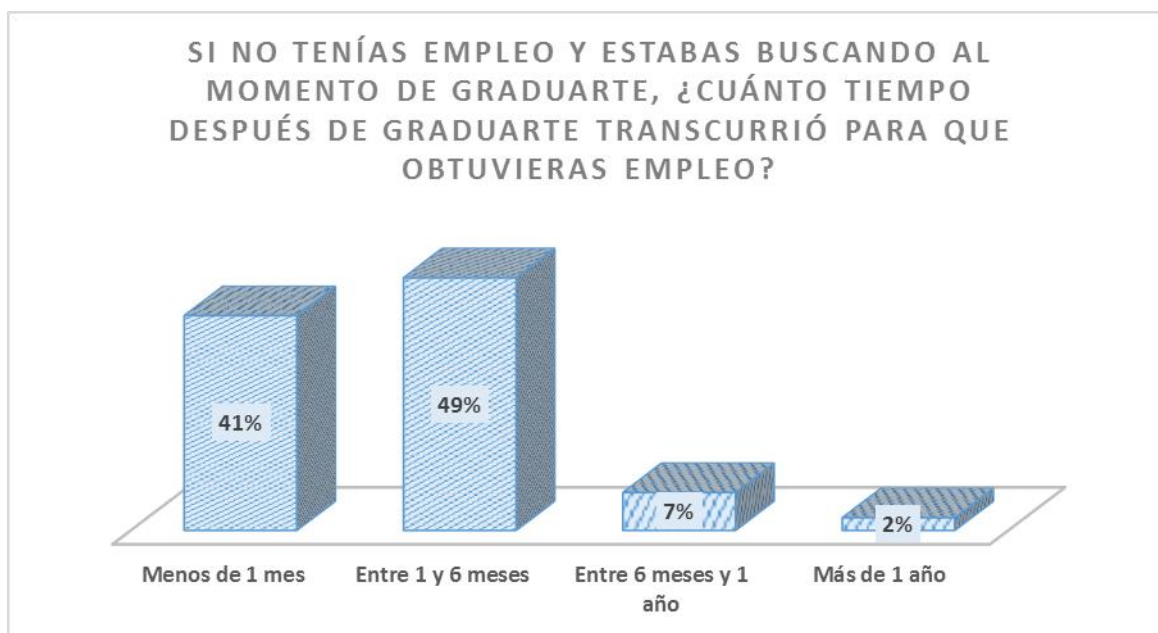
## 5. ¿Cuál era tu situación laboral al momento de graduarte?

¿Cuál era tu situación laboral al momento de graduarte?	N	%
Ya tenía empleo	179	62%
No tenía empleo, pero estaba buscando	63	22%
No tenía empleo y no estaba buscando	47	16%
<b>Total</b>	<b>289</b>	<b>100%</b>



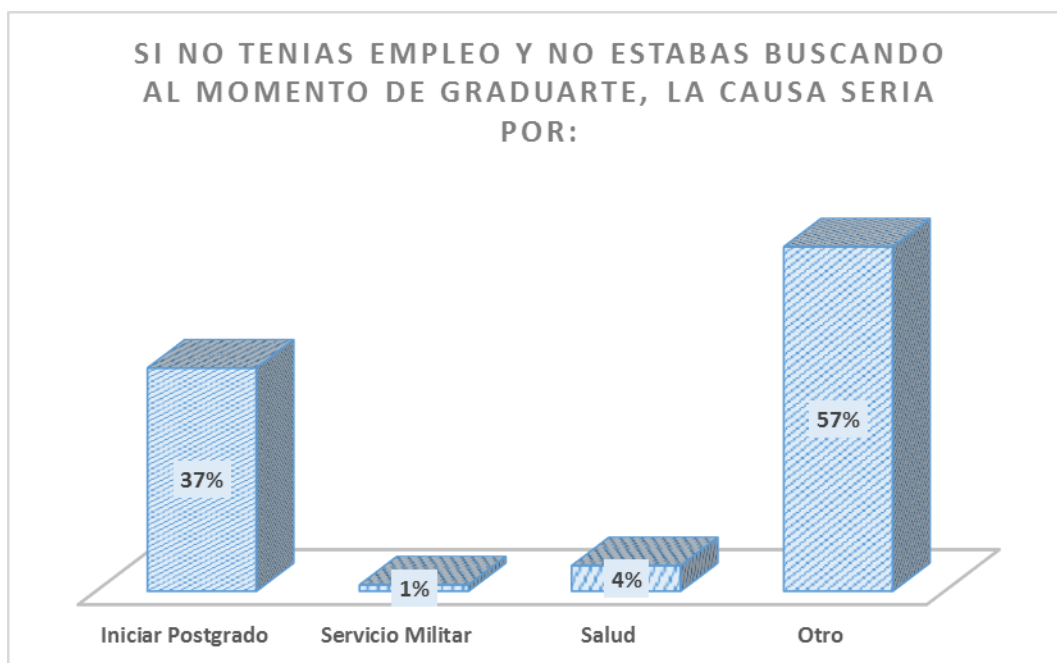
6. Si no tenías empleo y estabas buscando al momento de graduarte, ¿Cuánto tiempo después de graduarte transcurrió para que obtuvieras empleo?

<b>Si no tenías empleo y estabas buscando al momento de graduarte, ¿Cuánto tiempo después de graduarte transcurrió para que obtuvieras empleo?</b>	<b>N</b>	<b>%</b>
Menos de 1 mes	34	41%
Entre 1 y 6 meses	40	49%
Entre 6 meses y 1 año	6	7%
Más de 1 año	2	2%
Total	82	100%



7. Si no tenías empleo y no estabas buscando al momento de graduarte, la causa sería por?

<b>Si no tenías empleo y No estabas buscando al momento de graduarte, la causa sería por:</b>	<b>N</b>	<b>%</b>
Iniciar Postgrado	35	37%
Servicio Militar	1	1%
Salud	4	4%
Otro	54	57%
<b>Total</b>	<b>94</b>	<b>100%</b>

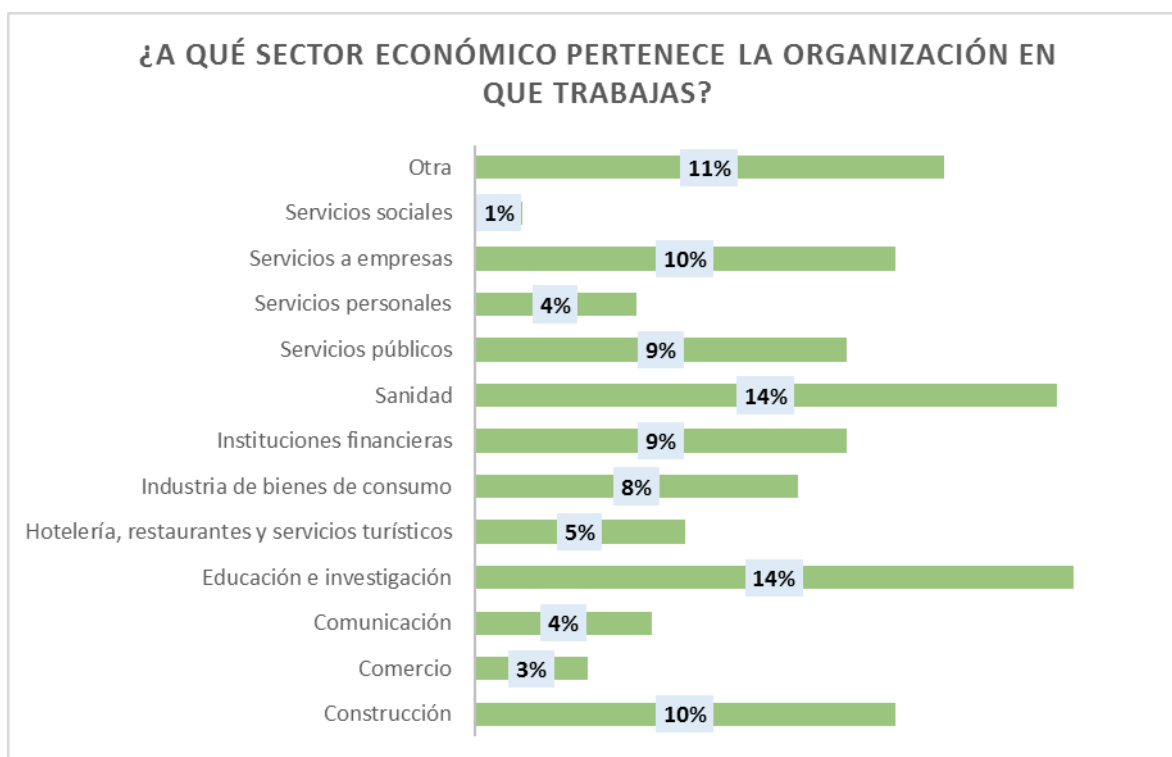


## 7.1 Si seleccionó otro favor especificar:

Admintraba mi empresa propia	1
Pasantía Médica	2
Estudiar	6
Deje el trabajo para iniciar mi master	1
Especialidad	1
Esperaba que salieran los papeles para irme fuera del país	1
Estaba buscando empleo.	1
Estaba haciendo todas las investigaciones	1
Estoy empezando mi propio negocio	1
Estudiando	1
Familia	1
Iniciar pasantía honorífica que conseguí	1
Me atrase debido al USMLE	1
Me dieron empleo en el trayecto de especialidad	1
N/A ya estaba trabajando	1
No encontré la necesidad hasta después de terminar la carrera	1
No tenia tiempo por la tesis	1
No tenía necesidad	1
Preferí emprender un negocio que buscar empleo	1
Quería estudiar para USMLE	2
Si estaba buscando	1
Si tenia empleo	1
Tenia que hacer pasantia medica	1
Tomarme un tiempo	1
Trabajaba en el centro de mi padre	1
Usmle exams	1
Viaje al exterior	1
Ya tenia empleo	3
Buscaba donde hacer la pasantía	1
Me casé	1
Buscaba donde hacer la pasantía médica	1
Continuar estudios para los USMLE's	1
Me mudé fuera del país	1
Porque la carrera que estudie requiere mucho tiempo	1

## 8. ¿A qué sector económico pertenece la organización en que trabajas?

¿A qué sector económico pertenece la organización en que trabajas?	N	%
Construcción	26	10%
Comercio	7	3%
Comunicación	11	4%
Educación e investigación	37	14%
Hotelería, restaurantes y servicios turísticos	13	5%
Industria de bienes de consumo	20	8%
Instituciones financieras	23	9%
Sanidad	36	14%
Servicios públicos	23	9%
Servicios personales	10	4%
Servicios a empresas	26	10%
Servicios sociales	3	1%
Otra	29	11%
<b>Total</b>	<b>264</b>	<b>100%</b>

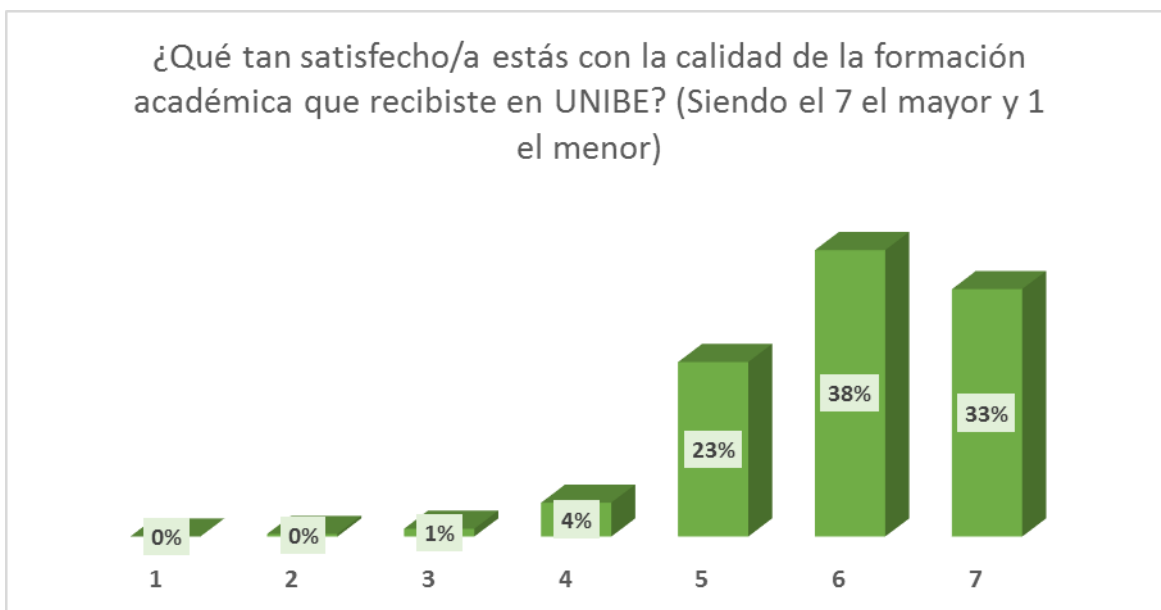


## 8.1. Si seleccionó otro favor especificar:

- Era un Call Center
- Diseño
- Entretenimiento
- Industria farmacéutica
- Seguros
- Gremio empresarial
- Tecnología
- Medicina
- Profesional de la salud
- Servicios de salud
- Cultura
- Diseño y venta de mobiliario, closets y cocinas.
- Clínica privada odontológica
- Salud
- Mercado de Valores
- Industria manufacturera de dispositivos médicos
- Partido Político
- Redes sociales
- Actualmente no trabajo
- No trabajo
- Telecomunicaciones
- Servicios particulares y empresariales
- Internado Médico y próxima residencia.
- Consultorio dental
- Alimentos y bebidas
- Franquicia de Restaurantes
- Impuestos
- Profesor de futbol
- Agencia de Publicidad
- Laboratorios Clinicos
- Industria de seguros de salud y vida
- Recursos Humanos
- Servicios jurídicos
- Baseball
- Unidad de hemodialisis
- Turismo

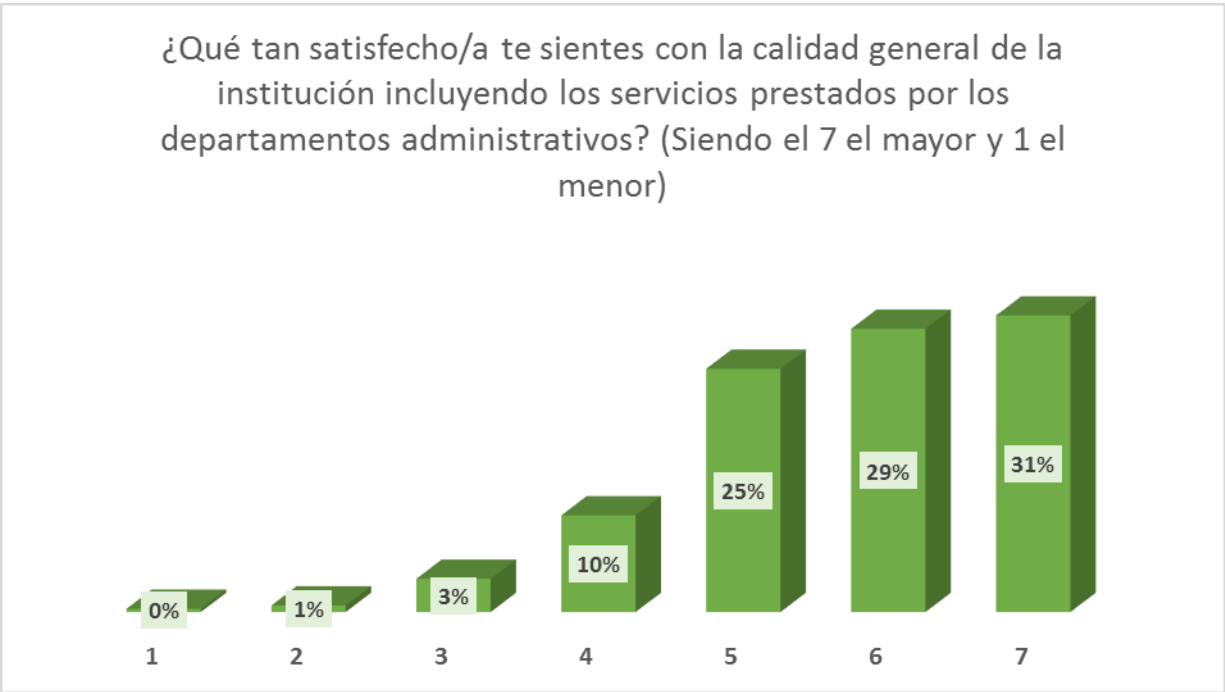
9. ¿Qué tan satisfecho/a estás con la calidad de la formación académica que recibiste en UNIBE? (Siendo el 7 el mayor porcentaje y 1 el menor)

¿Qué tan satisfecho/a estás con la calidad de la formación académica que recibiste en UNIBE? (Siendo el 7 el mayor y 1 el menor)	N	%
1	0	0%
2	1	0%
3	3	1%
4	13	4%
5	67	23%
6	110	38%
7	95	33%
<b>Total</b>	<b>289</b>	<b>100%</b>



10. ¿Qué tan satisfecho/a te sientes con la calidad general de la institución incluyendo los servicios prestados por los departamentos administrativos? (Siendo el 7 el mayor porcentaje y 1 el menor)

¿Qué tan satisfecho/a te sientes con la calidad general de la institución incluyendo los servicios prestados por los departamentos administrativos? (Siendo el 7 el mayor y 1 el menor)	N	%
1	1	0%
2	2	1%
3	10	3%
4	29	10%
5	73	25%
6	85	29%
7	89	31%
<b>Total</b>	<b>289</b>	<b>100%</b>







## DIRECCIÓN

Dr. Julio Amado Castaños Guzmán  
RECTOR

Dra. Odile Camilo Vicent  
VICERRECTORA ACADÉMICA

Lic. Grace Cochón Jiménez  
VICERRECTORA ADMINISTRATIVA

## COORDINACIÓN

Lic. Rafael Antonio Vargas López  
DIRECTOR DE PLANIFICACIÓN Y DESARROLLO INSTITUCIONAL

Dra. Aida Mencia Ripley  
DECANA DE INVESTIGACIÓN

Lic. Ana Victoria Jiménez Romano  
COORDINADORA DE PLANIFICACIÓN Y DESARROLLO INSTITUCIONAL

## ANÁLISIS ESTADÍSTICO

Lic. Dayana Alcántara  
ASISTENTE ADM. BILINGÜE DEL DEPTO.  
PLANIFICACIÓN Y DESARROLLO INSTITUCIONAL



**UNIBE**

*Forjando líderes!*

Av. Francia # 129, Gazcue, Santo Domingo, República Dominicana  
Tel.: (809) 689 - 4111 • [www.unibe.edu.do](http://www.unibe.edu.do)

