


# Alitas asadas con papas

Yuan Fuei Liao

Ilustrado por Elyoenay Tejada



ETAPA  
D2

# Alitas asadas con papas

Estoy de vacaciones en casa de mis tíos. Sentimos hambre y mi tía da su opinión: «¡Encendamos el anafe y cocinemos todos juntos!». Mi tío también opina: «Tengo antojos de comer unas alitas de pollo asadas». Como mi opinión es muy útil, me escuchan: «Agreguemos unas papas asadas». Mi tío pone el anafe en su sitio, con una parrilla encima. Mi tía pela las papas. Yo ayudo a colocar las alitas en la parrilla. Después de un rato, ya todo está listo, al punto. Las alitas asadas con papas están deliciosas. Al final nos tomamos una foto para recordar este trabajo hecho en equipo.

Dirección general: Clédenin Veras

Coordinación de redacción: Yuan Fuei Liao

Coordinación de ilustración: Ana Alicia De Jesús

Ilustración: Elyoenay Tejada

Diseño de método: Laura V. Sánchez-Vincitore

Colección de Libros Decodificables

USAID-Leer Etapa: D-2

Combinación de grafemas: y, f, p, t, b, d.

Grafemas anteriores: a, m, e, n, o, s, i, l, u.

Los libros decodificables están compuestos de textos redactados con dificultad progresiva. Cada etapa decodificable enfatiza ciertas combinaciones de letras y sonidos tomando en cuenta el orden de frecuencia en la que aparecen en el idioma español, y el nivel de dificultad de la relación letras-sonidos.

La realización del presente documento fue posible gracias al generoso apoyo del pueblo americano, a través de la Agencia de los Estados Unidos para el Desarrollo Internacional (USAID, por sus siglas en inglés). Los contenidos son responsabilidad de la Universidad Iberoamericana (UNIBE), y no necesariamente reflejan los puntos de vista de USAID o del gobierno de los Estados Unidos.

Esta prohibido utilizar esta obra para fines comerciales. Esta permitido adaptar y añadir a este trabajo, pero la obra resultante solo puede ser distribuida bajo licencia igual o similar a esta. Se debe mantener el derecho de autor y créditos de autores, ilustradores, etc.



**Mi tía da  
su opinión.**




**Mi tío  
también opina.**



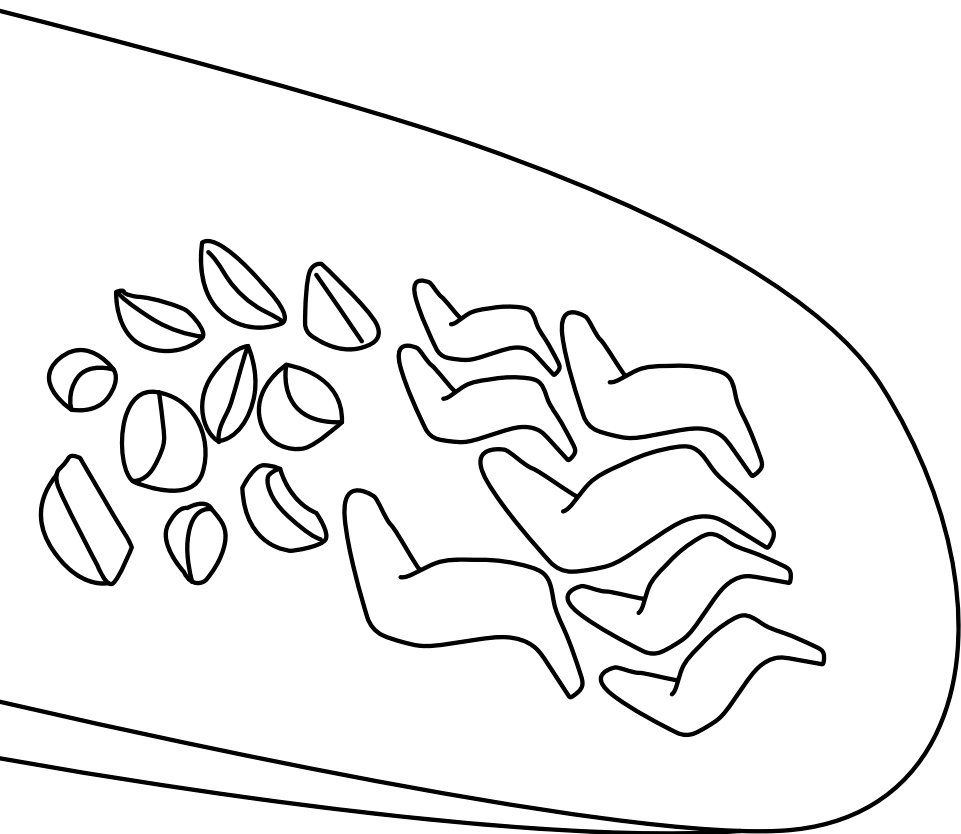
**Mi opinión  
es muy útil.**



Mi tío pone  
el anafe.




Mi tía pela  
las papas.




Alitas asadas  
con papas.





Todo está listo,  
al punto.



Al final nos  
tomamos  
una foto.

# Alitas asadas con papas

## Comprensión oral:

1. ¿Dónde está de vacaciones el protagonista?
2. ¿Qué opina la tía?
3. ¿De qué se antoja el tío?
4. ¿Qué agregamos a las alitas?
5. ¿Quién pela las papas?
6. ¿Qué hacen al final?

## Producción oral:

1. ¿Cuál es tu comida favorita?
2. ¿Qué asados has comido?
3. ¿Con qué otro alimento hubieras acompañado las alitas de pollo?

## Producción escrita:

1. Realiza una ficha de lectura, dibujando y escribiendo:
  - Lo que sucedió a inicio.
  - Lo que sucedió en el medio.
  - Lo que sucedió al final.
2. ¿De qué otra forma iniciarías este cuento?
3. Elige tres palabras de las que aparecen en el cuento. Escribe una oración y luego dibuja algo que represente lo que significa la oración.

## Palabras temáticas:



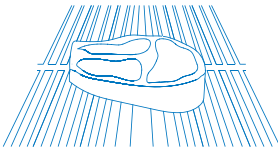
**Opinión:** Idea que tiene una persona acerca de algo.



**Anafe:** Hornilla para cocinar a la que se le coloca carbón.



**Antojo:** Deseo de hacer algo.



**Parrilla:** Rejilla de hierro usada para colocar encima del fuego.



**Asados:** Alimentos que se cocen sobre una parrilla.



**USAID**  
DEL PUEBLO DE LOS ESTADOS  
UNIDOS DE AMÉRICA

**UNIBE**   
LEADING GLOBAL EDUCATION