






# Quico, el cocuyo

Yuan Fuei Liao

Ilustrado por Elyoenay Tejada



**ETAPA  
D3**

# Quico, el cocuyo

Este texto es un trabalenguas.

Termina con una pregunta que puede

ser respondida a coro por todos los estudiantes:

Quico, el cocuyo, cuenta un cuento cantando un

cantico. Cantando un cantico, el cocuyo Quico

cuenta un cuento. Si Quico, el cocuyo, cuenta un

cuento cantando un cantico, ¿Qué cuenta el cocuyo

Quico cantando un cantico? ¡Un cuento!

Dirección general: Clédenin Veras

Coordinación de redacción: Yuan Fuei Liao

Coordinación de ilustración: Ana Alicia De Jesús

Ilustración: Elyoenay Tejada

Diseño de método: Laura V. Sánchez-Vincitore

Colección de Libros Decodificables

USAID-Leer Etapa: D-3

Combinación de grafemas: ca, co, cu, que, qui, v, ll, ya, ye, yi, yo, yu, h, ch, bl, fl, pl, cl.

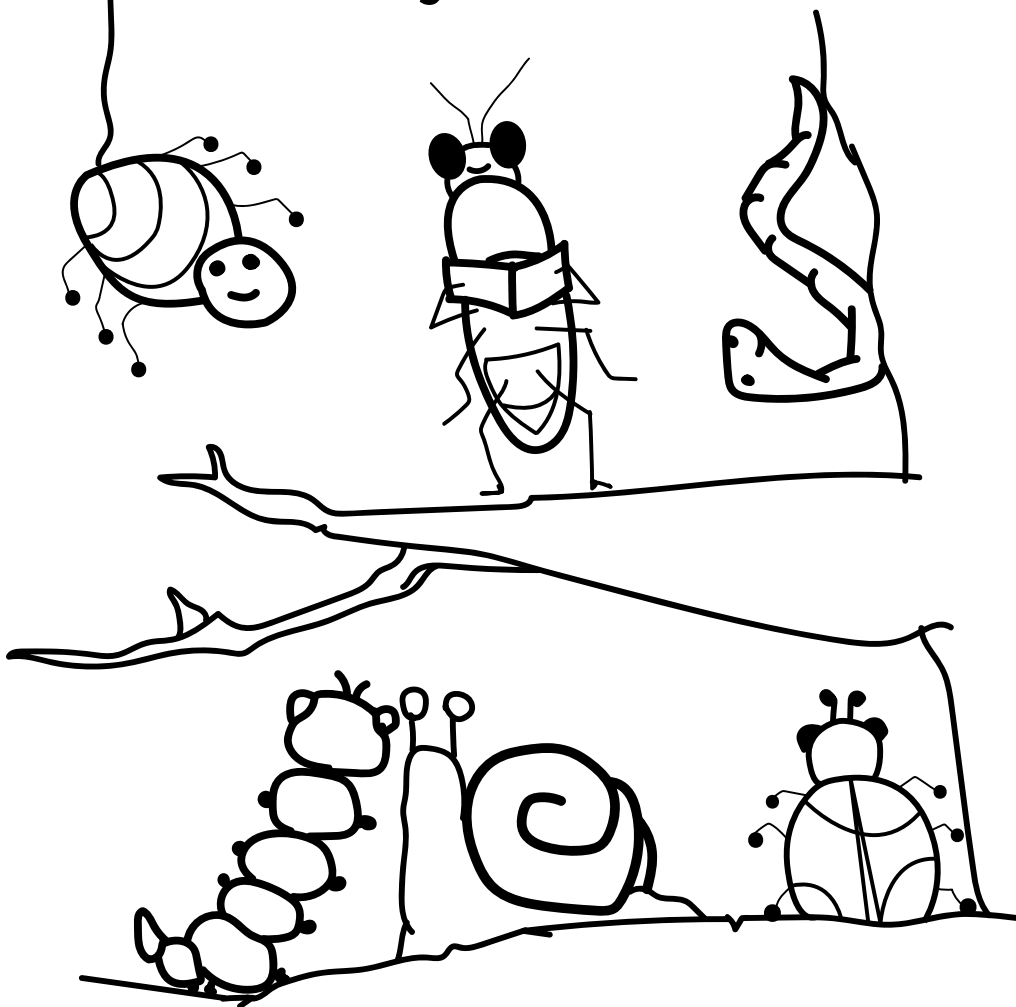
Grafemas anteriores: a, m, e, n, o, s, i, l, u, y, f, p, t, b, d.

Los libros decodificables están compuestos de textos redactados con dificultad progresiva. Cada etapa decodificable enfatiza ciertas combinaciones de letras y sonidos tomando en cuenta el orden de frecuencia en la que aparecen en el idioma español, y el nivel de dificultad de la relación letras-sonidos.

La realización del presente documento fue posible gracias al generoso apoyo del pueblo americano, a través de la Agencia de los Estados Unidos para el Desarrollo Internacional (USAID, por sus siglas en inglés). Los contenidos son responsabilidad de la Universidad Iberoamericana (UNIBE), y no necesariamente reflejan los puntos de vista de USAID o del gobierno de los Estados Unidos.

Esta prohibido utilizar esta obra para fines comerciales. Esta permitido adaptar y añadir a este trabajo, pero la obra resultante solo puede ser distribuida bajo licencia igual o similar a esta. Se debe mantener el derecho de autor y créditos de autores, ilustradores, etc.

Quico,  
el cocuyo,




cuenta un cuento




cantando  
un cantico.

Cantando  
un cantico,




el cocuyo Quico.



cuenta un cuento.

Si Quico,  
el cocuyo,




cuenta un cuento


cantando  
un cantico,







¿Qué cuenta  
el cocuyo Quico



cantando  
un cantico?

# Quico, el cocuyo

## Comprensión oral:

1. ¿Cómo se llama el cocuyo?
2. ¿Qué cuenta el cocuyo Quico?
3. ¿Cómo cuenta el cuento Quico?


## Producción oral:

1. Imagina lo siguiente: Si fueras Quico  
¿A quiénes le contarías el cuento y por qué?,  
¿Cómo lo harías? Coméntales a tus compañeros.
2. Narra un cuento cantando un cantico.
3. Te gustaría cantar como el cocuyo. ¿Podrías imitarlo?  
Intentalo!
4. ¿Por qué crees que Quico cantaba el cuento cantado?
5. Podrías describir, ¿cómo ponía Quico su cara mientras cantaba el cantico?

## Producción escrita:

1. Elabora una ficha de lectura que contenga la siguiente información:
  - a. Nombre del autor.
  - b. Nombre del ilustrador.
  - c. Título del texto.
  - d. Un dibujo de Quico.
2. Realiza un listado de las palabras que contengan los sonidos ca, co y cu. Luego cuenta la cantidad de letras y sílabas que tiene cada palabra. Identifica las palabras más largas y escribe una oración con cada una de ellas.
3. Imagínate el cocuyo Quico cantando, dibújalo.
4. Escribe una poesía con la palabra cocuyo y cuento.
5. Crea tu propio cuento para cantarlo como un cantico.

## Palabras temáticas:



**Cocuyo:** Insecto que brilla en la oscuridad.



**Cantico:** Canción corta y alegre.



**Cuento:** Narración breve oral o escrita en la que se narra una historia real o imaginaria.



**Cuenta:** Narrar una historia.



**USAID**  
DEL PUEBLO DE LOS ESTADOS  
UNIDOS DE AMÉRICA

**UNIBE**  
LEADING GLOBAL EDUCATION