


El yaniqueque de Quico

Héctor Santana

Ilustrado por María Rebecca Dalmasí



ETAPA
D3

Para docentes y tutores:

El Yaniqueque de Quico

Quico tomó un yaniqueque caliente de la mesa sin que su madre lo viera y el alimento le quemó los dedos. Quico se puso a llorar, pero siguió comiéndose el yaniqueque. Consideró que el yaniqueque era bueno, aunque estuviera caliente y le quemara los dientes. Le puso mayonesa y preparó otro: uno relleno con huevo. Luego otro con catchup. Se convenció de que los yaniqueques de su madre eran los mejores. Al final tomó otro, bien caliente y gritó: “¡Ay ay ay, me quemé!”.

Dirección general: Laura V. Sánchez-Vincitore

Coordinación de redacción: Yuan Fuei Liao

Coordinación de ilustración: Lissa Pérez Gómez, Paloma Phillips y Amelia de León

Diseño de portada: María Rebecca Dalmasí

Diagramación: Lissa Pérez

Colección de Libros Decodificables

USAID-Leer Etapa: D3

Combinación de grafemas: c (ca), q, v, ll, y (ya), h, ch, cl, bl, fl, pl.

Grafemas anteriores: a, m, e, n, o, s, i, l, u, y, f, p, t, b, d.

Los libros decodificables están compuestos de textos redactados con dificultad progresiva. Cada etapa decodificable enfatiza ciertas combinaciones de letras y sonidos tomando en cuenta el orden de frecuencia en la que aparecen en el idioma español, y el nivel de dificultad de la relación letra-sonidos.

La realización del presente documento fue posible gracias al generoso apoyo del pueblo americano, a través de la Agencia de los Estados Unidos para el Desarrollo Internacional (USAID, por sus siglas en inglés). Los contenidos son responsabilidad de la Universidad Iberoamericana (UNIBE) y no necesariamente reflejan los puntos de vistas de USAID o del gobierno de los Estados Unidos.

Está prohibido utilizar esta obra para fines comerciales.

Copyright © 2020, USAID


El yaniqueque
caliente le
quemó los
dedos a
Quico.

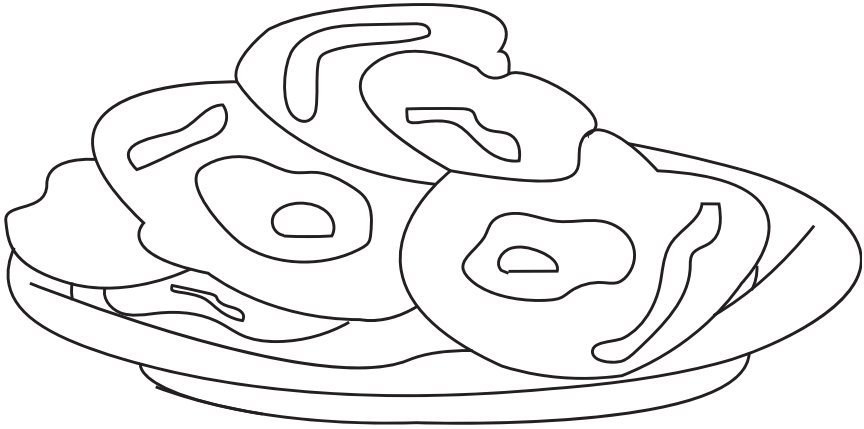




Quico cayó en
llanto y atacó
al yaniqueque
con los
dientes.

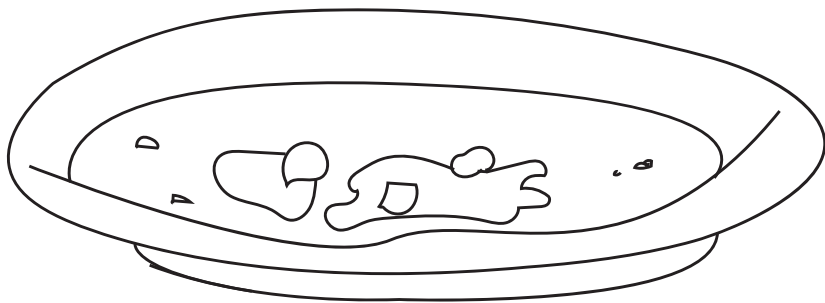
“¡Qué bueno es
el yaniqueque
caliente,
aunque te
queme los
dientes!”
musitó.





Hoy lo come
con salsa
blanca y
huevos.


Lame de
sus dedos
el catchup,
cuando
acaba el
yaniqueque.





“Los
yaniqueques de
mami Casilda
me encantan”,
musitó.

Con o sin
salsa
blanca los
yaniqueques
son chulos.





**¡Ay ay ay,
me quemé!**

El Yaniqueque de Quico

Comprensión oral:

- ¿Con qué se quemó Quico?
- ¿Cuál fue la reacción de Quico cuando se quemó?
- ¿Cuáles eran los yaniqueques preferidos de Quico?

Producción oral:

Imagina un final distinto a este cuento y cuéntaselo a tus compañeros.

Producción escrita:

Haz una ficha de lectura dibujando y escribiendo:

- Título del texto.
- Personajes.
- ¿Qué pasó en esta historia?
- Cuenta lo que más te gustó.
- ¿Qué cambiarías?

Elige tres palabras que aparecen en el cuento. Escribe una oración con esas tres palabras, expresando algo diferente a lo que sucedió. Dibuja algo que represente lo que significa la oración.

ETAPA D3

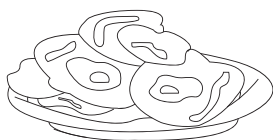


Palabras temáticas:

Yaniqueque: Bocadillo frito, de harina de trigo.

Musitó (de musitar): Hablar en voz baja.

Salsa: Condimento pastoso que se le echa a la comida.



Catchup: Salsa elaborada con tomate.



USAID
DEL PUEBLO DE LOS ESTADOS
UNIDOS DE AMÉRICA

UNIBE
LEADING GLOBAL EDUCATION

Proyecto Leer